


Pl.	Snr.	Name	Nat.	Jg.	Verein	Schwimmen	T1	Rad	T2	Lauf	Gesamt
-----	------	------	------	-----	--------	-----------	----	-----	----	------	--------

Olympische Distanz ÖSTM - Männer Elite

Männlich

Junioren

DNS	14	Kretschmer, Leo		2004	HSV Triathlon Kärnten						
-----	----	-----------------	---	------	-----------------------	--	--	--	--	--	--














M U23

1.	6	Bader, Jan		2002	Sportunion Triathlonverein Wiener Neustadt	19:16,1	00:32,0	57:18,1	00:17,8	31:41,1	1:49:05,4
2.	5	Windischbauer, Thomas		2003	starlim racing team wels	19:18,2	00:26,9	57:20,4	00:20,0	35:33,6	1:52:59,3
3.	24	Meier, Jakob		2003	Tri Team Bludenz	19:21,0	00:26,4	57:20,3	00:25,2	36:08,6	1:53:41,8
4.	7	Schiebl, Jan		2000	TRI TEAM KREMS	19:19,7	00:30,8	1:00:32,7	00:27,5	35:49,6	1:56:40,5
5.	23	Meier, Moritz		2000	Tri Team Bludenz	19:52,0	00:31,0	1:00:22,3	00:19,8	37:14,2	1:58:19,5
6.	29	Oberleithner, Klemens		2003	RATS Amstetten Sportunion	19:19,4	00:30,5	1:01:01,6	00:30,9	39:05,0	2:00:27,7
7.	8	Trummler, Felix		2001	SU TRI STYRIA	21:13,5	00:31,1	1:02:56,1	00:35,7	36:59,1	2:02:15,8
8.	25	Waldschütz, Sebastian		2002	RATS Amstetten Sportunion	24:45,3	00:41,4	1:06:07,9	00:32,4	37:15,2	2:09:22,4
9.	15	Gstaltner, Markus		2001	Sports Monkeys Triathlon Club	22:13,1	00:46,7	1:12:42,1	00:28,8	40:41,5	2:16:52,4
10.	22	Seigmann, Marco		2003	Team Hotel Jakob - Ausdauer Sportverein	24:53,0	00:36,1	1:11:53,1	00:38,5	43:24,2	2:21:25,1
DNF	4	Janny, Oliver		2000	Tri Sports Rif	19:14,8	00:28,8	1:02:27,1	00:34,3		
DNS	12	Spindler, Erik		2001	LTC Seewinkel						

M 24-29

1.	3	Luftensteiner, Peter		1999	PSV Tri-Linz	19:17,3	00:24,0	57:23,5	00:20,2	32:32,7	1:49:57,9
2.	2	Pertl, Lukas		1995	TRI-TEAM Hallein	19:10,8	00:25,7	57:30,4	00:17,5	34:16,9	1:51:41,5
3.	10	Mitteregger, Martin		1998	Triathlon Team Pötsching	19:22,2	00:32,5	1:00:55,9	00:30,3	40:30,8	2:01:51,9
4.	17	Huber, Axel		1998	Sports Monkeys Triathlon Club	22:57,8	01:08,4	1:07:30,9	00:51,1	45:24,9	2:17:53,4
5.	19	Müller, Matthias		1996	Sports Monkeys Triathlon Club	24:05,6	00:35,5	1:12:40,5	00:26,1	47:48,4	2:25:36,4
6.	32	Habernig, Christoph		1995	FH Kärnten Sportverein	27:43,8	02:07,8	1:17:17,6	00:41,3	43:34,8	2:31:25,5
7.	33	Stadlbauer, Xaver-Paul		1995	Sports Monkeys Triathlon Club	30:28,6	00:53,5	1:16:56,8	00:50,4	42:24,6	2:31:34,0
DNF	30	Lukatsch, Rafael		1999	TRI RUN Linz	19:17,2	00:29,8	1:01:03,0	00:28,6		

Pl.	Snr.	Name	Nat.	Jg.	Verein	Schwimmen	T1	Rad	T2	Lauf	Gesamt
M 30-34											
1.	16	Grundbichler, Johann		1992	POWER Sport Team	22:08,9	00:29,1	1:02:05,2	00:27,1	36:09,4	2:01:19,9
2.	9	Hufnagel, Lukas		1989	ESIN-Sportclub	22:00,0	00:28,1	1:02:16,9	00:37,5	37:19,0	2:02:41,7
3.	28	Zechleitner, David		1992	Sportunion Raiffeisen Innerschwand	21:59,1	00:32,3	1:02:14,3	00:31,7	38:58,7	2:04:16,2
4.	34	Hummel, Vincent		1990	Sports Monkeys Triathlon Club	24:04,2	00:34,7	1:03:07,8	00:23,3	40:55,1	2:09:05,2
5.	36	Schrottner, Rene		1989	AVC-Klagenfurt - SEKTION TRIATHLON	30:14,0	00:59,2	1:15:52,4	00:51,9	43:02,8	2:31:00,5
6.	31	Vodivnik, Johann		1992	Sports Monkeys Triathlon Club	26:48,8	02:19,9	1:18:43,5	00:25,1	46:45,1	2:35:02,8
M 35-39											
1.	1	Hollaus, Lukas		1986	TV Zell/See						1:48:14,4
2.	26	Popovic, Dejan		1987	Team Hotel Jakob	21:02,6	00:34,6	1:03:06,7	00:28,9	35:59,7	2:01:12,7
3.	13	Lorber, Christoph		1986	HSV Triathlon Kärnten	22:02,9	00:47,6	1:04:54,8	00:25,6	35:46,8	2:03:57,8
4.	11	Peherstorfer, Rainer		1987	SV Gallneukirchen	24:01,8	00:44,0	1:03:01,3	00:33,1	41:24,1	2:09:44,5
5.	27	Aigner, Michael		1988	TRI+RUN Autohaus Mayr Schwarzach	24:01,6	00:29,4	1:03:12,4	00:46,6	43:40,1	2:12:10,3
6.	20	Spreitzer, Thomas		1984	Sports Monkeys Triathlon Club	25:02,7	00:53,8	1:14:34,3	00:37,4	40:52,8	2:22:01,2
7.	37	Bubla, Michal		1985	Triathlonverein Kitzbühel	27:50,3	01:08,7	1:12:13,7	00:42,7	51:09,0	2:33:04,5
8.	18	Pirnbacher, Stefan		1988		33:43,4	02:20,2	1:07:49,2	01:09,0	50:41,6	2:35:43,6
9.	35	Riess, Martin		1984	Sports Monkeys Triathlon Club	34:18,0	02:08,9	1:25:25,8	01:06,8	54:16,6	2:57:16,3

Pl.	Snr.	Name	Nat.	Jg.	Verein	Schwimmen	T1	Rad	T2	Lauf	Gesamt
Olympische Distanz ÖSTM - Frauen Elite											
Weiblich											
W U23											
1.	45	Früh, Magdalena		2000	1. TTC Innsbruck	21:52,1	00:27,5	1:06:38,2	00:23,4	40:24,2	2:09:45,5
2.	47	Kölbl, Selina		2002	SV ADA Happy Lauf Anger	29:14,5	01:07,7	1:17:01,6	00:51,6	49:51,4	2:38:06,9
3.	51	Gehmayr, Elena		2002	Sports Monkeys Triathlon Club	31:32,9	01:36,1	1:20:12,5	01:16,9	49:03,7	2:43:42,3
W 24-29											
1.	44	Weilguni, Anja		1998	SV Gallneukirchen	25:11,6	00:31,9	1:07:04,5	00:30,2	43:35,9	2:16:54,3
2.	43	Neureiter, Claudia		1998	POWER Sport Team	32:30,6	01:07,9	1:12:11,3	00:47,9	50:28,5	2:37:06,5
W 30-34											
1.	49	Aumair, Susanne		1992	RC Grieskirchen	25:03,4	00:42,4	1:07:03,8	00:33,4	39:01,2	2:12:24,4
2.	48	Lange, Julia		1993	Team Hotel Jakob - Ausdauer Sportverein	25:05,7	00:41,5	1:11:00,2	00:48,7	41:20,4	2:18:56,6
3.	52	Huber, Marion		1993	TRIBE sports Saalfelden	26:31,3	00:35,8	1:20:56,6	01:18,8	49:32,4	2:38:55,1
4.	42	Lainer, Tina		1989	aufi und owi Mountain-Bike- und Laufclub St. Johann	29:25,9	00:47,3	1:21:00,0	00:43,7	59:22,6	2:51:19,7
DNF	46	Moser, Theresa		1993	RC Figaro Sparkasse Lienz	20:55,4	00:32,5	1:14:16,2	00:29,8		
DNS	50	Prükler, Veronika		1989	Top Team Tri Niederösterreich						
W 35-39											
1.	41	Galo, Evi		1984	HSV Triathlon Kärnten	27:07,7	01:08,3	1:18:36,5	00:53,5	49:02,6	2:36:48,7
W 45-49											
1.	40	Hunatschek, Sandra		1977	Tri Unlimited	30:17,7	01:16,1	1:22:58,7	01:21,3	54:51,1	2:50:45,2

Pl.	Snr.	Name	Nat.	Jg.	Verein	Swim	T1	Bike	T2	Run	Gesamt
Olympische Distanz - Männer Age Group											
Männlich											
M U23											
DNS	148	Fraiß, Alexander		2000							
M 30-34											
DNS	76	Fuschelberger, Robert		1989							
DNS	77	Walter, Matthias		1989							
DNS	79	Gustafsson, Kristoffer		1992							
DNS	113	Stoffers, Martin		1991	TV Waddens						
M 35-39											
DNS	62	Fischböck, David		1987	TV Zell am See						
DNS	127	Fruhmann, Thomas		1985							
M 40-44											
1.	115	Hotter, Ronald		1979	X3 Team Austria	22:36,6	00:49,8	1:06:21,6	00:37,5	42:20,5	2:12:46,2
2.	174	Schörghofer, Michael		1982	POWER Sport Team	25:16,6	00:39,9	1:05:29,6	00:43,9	43:49,4	2:15:59,6
3.	150	Bruckner, Christian		1980	Sparkasse TriaTeamWallsee	24:27,3	00:48,4	1:06:07,1	00:54,0	44:30,7	2:16:47,7
4.	171	Steffner, Werner		1981	TRI-TEAM Hallein	23:34,7	01:03,7	1:10:03,1	00:57,5	43:08,6	2:18:47,7
5.	85	Kranabetter, Thomas		1979	TRI Mittersill	25:21,0	01:17,3	1:08:06,7	01:08,3	46:05,7	2:21:59,3
6.	128	Palkovich, Gerald		1979	Sports Monkeys Triathlon Club	27:45,3	01:22,0	1:09:30,1	00:37,0	46:02,1	2:25:16,6
7.	86	Hartmann, Lukas		1979	Sports Monkeys Triathlon Club	28:18,0	00:50,7	1:13:07,0	00:32,1	46:45,1	2:29:33,0
8.	157	Wimmer, Christian		1983	Lauftreff Nußdorf	29:41,1	01:11,5	1:15:13,2	00:50,2	47:56,6	2:34:52,8
9.	197	Stieb, Christoph		1983	Radspportverein Atterbiker	31:15,3	01:49,9	1:13:23,5	01:32,3	51:28,6	2:39:29,8
10.	95	Sokop, Christian		1981	Sports Monkeys Triathlon Club	33:53,0	01:41,9	1:21:48,6	00:56,6	55:42,8	2:54:03,1
DNF	120	Reich, Bernhard		1981	TrumerTriTeam	29:08,9	00:50,4	1:04:07,5	00:52,6		
DNS	64	Kurucz, Krisztian		1983		3:19:47,1					
DNS	196	Putz, Florian		1983	TrumerTriTeam						

Pl.	Snr.	Name	Nat.	Jg.	Verein	Swim	T1	Bike	T2	Run	Gesamt
M 45-49											
1.	190	Niederreiter, Daniel		1978	Tri Unlimited	20:50,4	00:28,6	58:48,5	00:35,0	36:50,7	1:57:33,3
2.	97	Haidinger, Robert		1977	TRI Mittersill	24:43,9	00:35,7	1:03:55,3	00:59,9	38:26,9	2:08:41,9
3.	153	Bauer, Rene		1978	Top Team Tri Niederösterreich	24:36,1	00:38,0	1:05:22,2	00:37,9	39:44,7	2:10:59,1
4.	73	Schwabegger, Michael		1978	TRI Mittersill	26:12,9	01:01,1	1:05:45,2	00:43,2	39:52,9	2:13:35,5
5.	107	Kulac, Michael		1977	X3 Team Austria	24:33,8	00:32,4	1:07:59,6	00:41,1	39:55,3	2:13:42,4
6.	168	Wopenka, Leo		1978	Tri Unlimited	25:14,4	00:38,4	1:05:35,2	00:31,2	42:44,8	2:14:44,2
7.	111	Schrefler, Wolfgang		1978	TRI-TEAM Hallein	24:43,7	01:03,8	1:05:47,4	01:01,0	42:43,5	2:15:19,6
8.	158	Rausch, Christian		1974	Lauftreff Nußdorf	30:52,1	01:17,6	1:08:24,9	00:57,9	40:46,4	2:22:19,2
9.	122	Möltner, Lukas		1978	SKITRIZIRL	27:26,6	01:30,1	1:09:20,2	00:55,7	43:43,2	2:22:56,0
10.	99	Cusumano, Matthias		1978	SU TRI STYRIA	26:02,8	01:45,7	1:10:31,6	00:29,7	44:28,6	2:23:18,5
11.	165	Ousko-Oberhoffer, Christian		1975	Triathlonclub Kargan	25:33,8	01:36,0	1:11:43,3	00:41,5	45:52,0	2:25:26,9
12.	170	Schmuck, Christof		1976	TRIBE sports Saalfelden	27:55,3	01:10,4	1:09:08,4	00:58,1	46:28,5	2:25:40,8
13.	110	Kronfuss, Werner		1974	Athletikklub Vasold Liezen	33:10,8	01:10,6	1:08:42,2	00:59,1	42:29,0	2:26:31,8
14.	177	Heugenhauser, Gotthard		1975	3 Team Saalfelden	25:34,8	00:55,8	1:18:20,9	00:53,5	53:10,5	2:38:55,7
DNS	88	Auer, Jochen		1977	TRI Mittersill						
DNS	191	Bayer, Markus		1974	IGN Triteam Therme Nova Köflach						
M 50-54											
1.	202	Seigmann., Roman		1972	X3 Team Austria	22:18,1	01:05,5	1:03:23,2	00:29,3	39:00,9	2:06:17,1
2.	152	Langmaier, Horst		1971	Lauftreff Nußdorf	25:14,1	00:44,0	1:03:48,5	00:42,3	41:23,9	2:11:53,0
3.	81	Leitner, Franz		1973	Top Team Tri Niederösterreich	26:49,0	00:58,8	1:06:52,0	00:46,8	40:53,5	2:16:20,3
4.	133	Petschar, Andreas		1969	Schwimmverein Villach/Sektion Triathlon	28:12,8	01:15,4	1:12:12,5	01:04,2	40:57,0	2:23:42,1
5.	96	David, Wolfgang		1971	TRI Mittersill	28:50,8	01:07,9	1:08:19,7	00:44,2	45:06,7	2:24:09,4
6.	83	Schlager, Günter		1970	Union Tri-RUN Kuchl	25:25,0	00:55,6	1:10:57,3	00:39,3	47:28,7	2:25:26,1
7.	68	Pichler, Bernhard		1972	TRI Mittersill	26:05,2	01:08,3	1:12:13,1	00:42,6	46:58,8	2:27:08,1
8.	114	Schippel, Nico		1972	pewag racing team	29:36,6	01:24,2	1:09:35,7	01:11,4	45:43,8	2:27:31,8
9.	182	Ofenböck, Wolfgang		1973	HSV Marathon Wiener Neustadt	30:48,2	01:34,0	1:09:04,5	01:05,2	45:20,2	2:27:52,3
10.	141	Sigl, Andreas		1969	SV Gallneukirchen	28:50,8	01:07,5	1:11:21,0	00:52,4	45:54,0	2:28:05,9
11.	184	Windsperger, Stefan		1972	Triathlon ATSV Braunau	32:13,3	01:02,3	1:10:14,9	01:06,8	49:16,4	2:33:53,9

Pl.	Snr.	Name	Nat.	Jg.	Verein	Swim	T1	Bike	T2	Run	Gesamt
12.	169	Stachl, Günther		1971	Sportverein Aigen im Ennstal	34:50,8	01:05,8	1:18:13,9	01:29,1	49:32,8	2:45:12,6
13.	167	Dirkes, Martin		1970	HSV Triathlon Kärnten	28:21,1	01:25,2	1:21:21,1	00:52,2	54:31,2	2:46:31,0
14.	93	Ceipek, Stefan		1969	Sports Monkeys Triathlon Club	32:27,8	02:43,2	1:20:06,1	01:18,7	50:34,9	2:47:10,9
DNF	124	Kager, Manfred		1971	TV Zell/See	25:55,4	01:09,4	1:07:45,7	00:42,9		
DNS	63	Eckelsberger, Michael		1972	HSV Marathon Wiener Neustadt						
DNS	100	Bertram, Oliver		1972							
DNS	102	Pritasil, Tomas		1972	Hisport						
DNS	112	Wolfsteiner, Gerhard		1969	Tri Team Chaos Wien						

M 55-59

1.	137	Neubauer, Manfred		1968	Tri Unlimited	23:39,9	00:55,5	1:05:10,3	00:50,3	47:05,2	2:17:41,4
2.	181	Hechenberger, Peter		1968	Triathlonverein Kitzbühel	31:01,2	01:03,4	1:06:06,9	00:37,9	40:35,1	2:19:24,7
3.	118	Hainzl, Albert		1968	TRI RUN Linz	27:13,5	00:44,2	1:10:41,9	00:54,2	48:15,0	2:27:48,9
4.	129	Leherbauer, Gottfried		1967	Tri Unlimited	28:45,9	01:09,7	1:14:24,6	01:07,3	48:43,3	2:34:10,9
5.	119	Swidrak, Roman		1967	Triathlonverein Kitzbühel	26:54,6	00:55,2	1:12:49,7	00:44,2	53:06,9	2:34:30,9
6.	131	Seibert, Harald		1965	SV Gallneukirchen	29:53,0	02:01,7	1:12:34,0	01:03,4	53:12,8	2:38:45,2
7.	176	Matousek, Thomas		1967	TRIbe sports Saalfelden	31:01,4	01:37,6	1:14:04,8	01:01,9	52:10,3	2:39:56,1
8.	179	Schmutz, Herbert		1966	Sparkasse TriaTeamWallsee	31:17,7	01:56,6	1:19:28,7	00:45,6	47:58,6	2:41:27,3
9.	183	Oberluggauer, Ewald		1964	HSV Triathlon Kärnten	33:34,5	01:45,7	1:19:35,0	01:09,0	54:43,5	2:50:47,8
10.	139	Haberl, Andreas		1965	3 Team Saalfelden	39:36,5	02:37,0	1:17:02,0	01:10,0	1:00:50,3	3:01:15,9
DNS	92	Eiserle, Gerhard		1967	Sports Monkeys Triathlon Club						
DNS	166	Staufer, Robert		1967	TRIbe sports Saalfelden						

M 60-64

1.	132	Rathbauer, Joachim		1959	SV Gallneukirchen	27:36,6	01:06,0	1:09:30,5	00:40,8	44:36,2	2:23:30,3
2.	125	Ertl, Wolfgang		1963	TRI Mittersill	27:52,8	00:56,4	1:13:20,8	00:38,0	46:15,4	2:29:03,5
3.	108	Schiebl, Christian		1963	TRI TEAM KREMS	27:49,2	01:15,4	1:12:32,7	00:45,0	49:45,6	2:32:08,1
4.	194	Brunner, Christian		1963	ÖAMTC Sport Hrinkow Bikes Steyr	31:00,4	01:49,9	1:15:06,8	01:01,7	49:16,4	2:38:15,4
5.	145	Mack, Valentin		1961	Athletik Club Moosburg	33:08,7	01:54,0	1:14:36,1	00:36,7	49:04,5	2:39:20,2

M 65-69

1.	173	Hraby, Klaus		1958	Sportunion Waidhofen/Ybbs, Sekt. Tri	33:22,5	01:53,2	1:13:13,2	01:24,4	47:02,2	2:36:55,7
----	-----	--------------	--	------	--------------------------------------	---------	---------	-----------	---------	---------	------------------


Pl.	Snr.	Name	Nat.	Jg.	Verein	Swim	T1	Bike	T2	Run	Gesamt
2.	91	Hauser, Walter		1957	1. TTC Innsbruck	27:40,4	00:54,1	1:17:26,4	00:35,1	55:44,0	2:42:20,1
3.	67	Schmidberger, Klaus		1958	Triathlon ATSV Braunau	28:42,9	01:36,3	1:20:43,8	01:14,8	54:25,5	2:46:43,6
M 70-74											
1.	144	Kirchler, Richard		1953	1. TTC Innsbruck	31:42,7	01:01,8	1:10:31,7	00:33,0	49:00,0	2:32:49,3
2.	98	Buttinger, Wolfgang		1953	Triathlon ATSV Braunau	33:56,7	01:55,4	1:19:06,9	01:37,0	1:10:05,6	3:06:41,9
3.	134	Weitensfelder, Wolfgang		1951	FH Kärnten Sportverein	48:44,0	04:35,5	1:37:08,5	04:53,1	1:28:51,0	4:04:12,2

Pl.	Snr.	Name	Nat.	Jg.	Verein	Schwimmen	T1	Rad	T2	Lauf	Gesamt
-----	------	------	------	-----	--------	-----------	----	-----	----	------	--------


Olympische Distanz - Männer Age Group

Männlich






Junioren

1.	198	Winkel, Lauritz		2004	Silver Stag racing	32:58,8	02:07,1	1:22:25,7	01:18,6	1:08:14,8	3:07:05,3
----	-----	-----------------	---	------	--------------------	---------	---------	-----------	---------	-----------	------------------

M U23









DNS	148	Fraiß, Alexander		2000							
-----	-----	------------------	---	------	--	--	--	--	--	--	--

M 24-29

1.	126	Ertl, Daniel		1997	TRI Mittersill	22:59,9	00:53,0	1:12:05,8	00:42,0	51:52,0	2:28:32,8
2.	136	Schmied, Florian		1994		31:06,4	01:42,3	1:14:49,2	01:02,3	51:35,4	2:40:15,7
3.	121	Wakolbinger, Lukas		1998	1.ÖRC	38:39,6	01:57,1	1:13:45,4	00:58,0	49:28,4	2:44:48,7
4.	130	Hammerer, Ulrich		1994		30:05,3	01:57,3	1:23:26,0	01:19,0	56:32,1	2:53:19,8
5.	186	Mikenda, Fabian		1997		29:05,1	02:22,2	1:24:19,8	01:05,0	1:01:05,8	2:57:58,2

M 30-34




1.	200	Tausend, Florian		1990	SV Mergelstetten	22:38,3	00:41,2	1:03:28,6	00:44,0	39:00,3	2:06:32,7
2.	105	Kellerer, Johannes		1989	TuS FFB	23:12,9	01:05,7	1:05:31,1	00:39,7	38:18,6	2:08:48,1
3.	187	Forsthofer, Christian		1992	VeloManks	25:55,8	00:59,0	1:03:37,7	00:44,5	39:24,4	2:10:41,6
4.	140	Zimmermann, Philipp		1992	Ausdauersportverein Team Trialize	25:41,7	00:55,8	1:09:45,5	00:31,5	38:56,3	2:15:51,1
5.	123	Tschernutter, Jürgen		1990	TRI Mittersill	27:40,5	01:33,0	1:06:21,8	01:14,6	45:40,2	2:22:30,3
6.	156	Biemann, Mario		1993	Tri Team 1. USC Traun	25:51,3	00:52,9	1:11:37,1	00:39,2	44:00,2	2:23:00,8
7.	72	Jakob, Michael		1991	Triathlon ATSV Braunau	28:49,0	00:55,6	1:12:04,8	00:41,9	47:11,8	2:29:43,4
8.	106	Simon, Martin		1993	Hannover 96	32:35,0	00:48,4	1:15:23,4	00:44,9	45:46,5	2:35:18,4
9.	135	Lühring, Adrian		1993		27:09,7	01:44,4	1:11:41,6	01:20,7	53:40,9	2:35:37,5
10.	143	Pieringer, Valentin		1992		32:21,9	02:09,3	1:13:53,3	00:49,7	50:20,1	2:39:34,6
11.	74	Zuidberg Dos Martires, Daniel		1991		29:58,1	02:34,8	1:15:53,0	01:21,2	50:37,6	2:40:25,0
12.	147	Steininger, Philipp		1990		29:44,8	01:22,9	1:18:15,3	01:13,8	51:21,0	2:41:58,0
13.	89	Augustin, Georg		1993		28:25,3	01:36,2	1:23:26,2	01:26,8	1:00:25,4	2:55:20,1
14.	138	Baumgartner, Bernhard		1992	Sports Monkeys Triathlon Club	35:14,1	02:17,7	1:27:29,5	01:44,3	49:57,4	2:56:43,1















Pl.	Snr.	Name	Nat.	Jg.	Verein	Schwimmen	T1	Rad	T2	Lauf	Gesamt
15.	75	Hinz, Lars		1991		34:01,8	02:19,2	1:28:39,2	01:48,1	1:04:00,6	3:10:49,1
16.	78	Derflinger, Clemens		1990		39:33,0	04:06,5	1:32:14,1	02:16,1	1:05:04,4	3:23:14,3
17.	82	Dudu, Cristian-Stefan		1989		41:07,9	06:31,3	1:45:36,4	02:05,4	1:14:37,2	3:49:58,4
18.	80	Hoffmann, Vincent		1991		43:26,3	03:29,4	1:49:08,9	02:26,3	1:29:57,1	4:08:28,1
DNS	76	Fuschelberger, Robert		1989							
DNS	77	Walter, Matthias		1989							
DNS	79	Gustafsson, Kristoffer		1992							
DNS	113	Stoffers, Martin		1991	TV Waddens						

M 35-39




1.	188	Canori, Thomas		1985	Athletik Club Donau Chemie St. Veit an der Glan	25:17,6	00:45,0	1:04:34,9	00:46,7	39:17,6	2:10:42,1
2.	172	Völkl, Arnold		1987	TRI-TEAM Hallein	25:10,2	01:00,9	1:04:18,6	00:43,8	41:18,0	2:12:31,8
3.	149	Dürager, Florian		1986	TrumerTriTeam	23:48,6	01:33,5	1:06:06,7	00:46,8	41:35,4	2:13:51,2
4.	154	Pötzelsberger, Laurenz		1986	ESIN-Sportclub	26:00,6	00:45,2	1:07:18,4	01:12,4	41:25,8	2:16:42,6
5.	193	Marchl, Gerhard		1984	TLC St.Peter/Kbg.	24:40,4	01:04,2	1:05:45,7	00:56,9	44:28,8	2:16:56,2
6.	109	Schullin, Florian		1984	ATUS Judenburg	25:38,2	01:32,7	1:04:25,9	01:09,3	44:24,4	2:17:10,7
7.	159	Kaul, Navin		1985	OMNI-BIOTIC POWERTEAM Sportverein	23:46,3	01:03,0	1:08:19,9	00:45,6	43:42,6	2:17:37,7
8.	61	Reichhold, Stefan		1984		27:09,8	00:46,6	1:09:13,5	00:45,7	42:04,9	2:20:00,5
9.	189	Mohr, Peter		1985	Team Hotel Jakob - Ausdauer Sportverein	27:47,4	02:37,5	1:13:14,5	01:24,6	48:28,6	2:33:32,7
10.	185	Böhm, Michael		1988		28:57,3	02:42,6	1:16:38,4	01:33,2	52:32,4	2:42:24,1
11.	90	Augustin, Philipp		1987		29:03,8	01:31,3	1:18:43,0	01:11,4	58:35,7	2:49:05,3
12.	175	Stanic, Sascha		1988	Team Hotel Jakob	34:03,7	02:01,5	1:23:30,7	01:36,8	57:33,5	2:58:46,4
13.	151	Weitensfelder, Herbert		1986		31:10,7	03:01,1	1:23:56,3	02:13,3	1:06:38,3	3:06:59,8
14.	65	Kurucz, Attila		1985		33:00,4	02:47,6	1:25:29,8	01:31,0	1:09:59,4	3:12:48,4
DNS	62	Fischböck, David		1987	TV Zell am See						
DNS	127	Fruhmam, Thomas		1985							

M 40-44

1.	115	Hotter, Ronald		1979	X3 Team Austria	22:36,6	00:49,8	1:06:21,6	00:37,5	42:20,5	2:12:46,2
2.	117	Ladinger, Wolfgang		1982	TV Zell am See	25:08,2	00:42,8	1:08:52,1	00:36,4	40:14,6	2:15:34,4
3.	174	Schörghofer, Michael		1982	POWER Sport Team	25:16,6	00:39,9	1:05:29,6	00:43,9	43:49,4	2:15:59,6

Pl.	Snr.	Name	Nat.	Jg.	Verein	Schwimmen	T1	Rad	T2	Lauf	Gesamt
4.	150	Bruckner, Christian		1980	Sparkasse TriaTeamWallsee	24:27,3	00:48,4	1:06:07,1	00:54,0	44:30,7	2:16:47,7
5.	171	Steffner, Werner		1981	TRI-TEAM Hallein	23:34,7	01:03,7	1:10:03,1	00:57,5	43:08,6	2:18:47,7
6.	142	Pabst, Gebhard		1983	SG-EISACKTAL Raiffeisen	28:05,1	01:51,7	1:11:07,9	00:57,5	39:38,2	2:21:40,6
7.	85	Kranabetter, Thomas		1979	TRI Mittersill	25:21,0	01:17,3	1:08:06,7	01:08,3	46:05,7	2:21:59,3
8.	128	Palkovich, Gerald		1979	Sports Monkeys Triathlon Club	27:45,3	01:22,0	1:09:30,1	00:37,0	46:02,1	2:25:16,6
9.	164	Gussnig, Florian		1979	STV	24:03,9	01:17,8	1:10:32,0	00:31,7	51:52,2	2:28:17,8
10.	86	Hartmann, Lukas		1979	Sports Monkeys Triathlon Club	28:18,0	00:50,7	1:13:07,0	00:32,1	46:45,1	2:29:33,0
11.	157	Wimmer, Christian		1983	Lauftreff Nußdorf	29:41,1	01:11,5	1:15:13,2	00:50,2	47:56,6	2:34:52,8
12.	197	Stieb, Christoph		1983	Radsportverein Atterbiker	31:15,3	01:49,9	1:13:23,5	01:32,3	51:28,6	2:39:29,8
13.	95	Sokop, Christian		1981	Sports Monkeys Triathlon Club	33:53,0	01:41,9	1:21:48,6	00:56,6	55:42,8	2:54:03,1
14.	94	Bosman, Benny		1981		37:35,4	02:56,3	1:20:08,9	01:39,7	1:06:10,7	3:08:31,2
DNF	120	Reich, Bernhard		1981	TrumerTriTeam	29:08,9	00:50,4	1:04:07,5	00:52,6		
DNS	64	Kurucz, Krisztian		1983		3:19:47,1					
DNS	196	Putz, Florian		1983	TrumerTriTeam						






M 45-49

1.	190	Niederreiter, Daniel		1978	Tri Unlimited	20:50,4	00:28,6	58:48,5	00:35,0	36:50,7	1:57:33,3
2.	97	Haidinger, Robert		1977	TRI Mittersill	24:43,9	00:35,7	1:03:55,3	00:59,9	38:26,9	2:08:41,9
3.	153	Bauer, Rene		1978	Top Team Tri Niederösterreich	24:36,1	00:38,0	1:05:22,2	00:37,9	39:44,7	2:10:59,1
4.	73	Schwabegger, Michael		1978	TRI Mittersill	26:12,9	01:01,1	1:05:45,2	00:43,2	39:52,9	2:13:35,5
5.	107	Kulac, Michael		1977	X3 Team Austria	24:33,8	00:32,4	1:07:59,6	00:41,1	39:55,3	2:13:42,4
6.	168	Wopenka, Leo		1978	Tri Unlimited	25:14,4	00:38,4	1:05:35,2	00:31,2	42:44,8	2:14:44,2
7.	111	Schrefler, Wolfgang		1978	TRI-TEAM Hallein	24:43,7	01:03,8	1:05:47,4	01:01,0	42:43,5	2:15:19,6
8.	158	Rausch, Christian		1974	Lauftreff Nußdorf	30:52,1	01:17,6	1:08:24,9	00:57,9	40:46,4	2:22:19,2
9.	122	Möltner, Lukas		1978	SKITRIZIRL	27:26,6	01:30,1	1:09:20,2	00:55,7	43:43,2	2:22:56,0
10.	195	Hollaus, Peter		1977	TriPowerWimbergerHausFreistadt	25:39,4	01:31,3	1:11:25,7	00:33,0	43:54,8	2:23:04,4
11.	99	Cusumano, Matthias		1978	SU TRI STYRIA	26:02,8	01:45,7	1:10:31,6	00:29,7	44:28,6	2:23:18,5
12.	165	Ousko-Oberhoffer, Christian		1975	Triathlonclub Kagan	25:33,8	01:36,0	1:11:43,3	00:41,5	45:52,0	2:25:26,9
13.	170	Schmuck, Christof		1976	TRIbe sports Saalfelden	27:55,3	01:10,4	1:09:08,4	00:58,1	46:28,5	2:25:40,8
14.	66	Ominsky, Adam		1976	Triathlon ATSV Braunau	32:53,7	01:28,5	1:08:38,6	00:47,5	41:58,2	2:25:46,7
15.	110	Kronfuss, Werner		1974	Athletikkklub Vasold Liezen	33:10,8	01:10,6	1:08:42,2	00:59,1	42:29,0	2:26:31,8






Pl.	Snr.	Name	Nat.	Jg.	Verein	Schwimmen	T1	Rad	T2	Lauf	Gesamt
16.	192	Malínský, Bronislav		1975		34:57,7	02:10,8	1:22:12,7	01:18,0	27:17,1	2:27:56,5
17.	70	Bründl, Thomas		1975	Triathlon ATSV Braunau	28:46,8	01:14,0	1:11:28,2	00:56,9	48:30,7	2:30:56,8
18.	101	Willems, Jacco		1978	Topmotion Gelderland	27:49,4	01:25,4	1:09:18,6	01:32,2	57:56,0	2:38:01,9
19.	177	Heugenhauser, Gotthard		1975	3 Team Saalfelden	25:34,8	00:55,8	1:18:20,9	00:53,5	53:10,5	2:38:55,7
20.	161	Hoffmann, Karsten		1976	Südharzer Laufshop Team	27:58,7	01:48,7	1:16:51,5	01:18,8	51:00,6	2:38:58,5
21.	160	Kaserer, Christoph		1977	TV Zell am See	32:41,3	02:48,2	1:18:59,5	01:04,2	52:16,8	2:47:50,2
DNS	88	Auer, Jochen		1977	TRI Mittersill						
DNS	191	Bayer, Markus		1974	IGN Triteam Therme Nova Köflach						

M 50-54









1.	202	Seigmann., Roman		1972	X3 Team Austria	22:18,1	01:05,5	1:03:23,2	00:29,3	39:00,9	2:06:17,1
2.	152	Langmaier, Horst		1971	Lauftreff Nußdorf	25:14,1	00:44,0	1:03:48,5	00:42,3	41:23,9	2:11:53,0
3.	81	Leitner, Franz		1973	Top Team Tri Niederösterreich	26:49,0	00:58,8	1:06:52,0	00:46,8	40:53,5	2:16:20,3
4.	116	Küffner, Thomas		1971	SC 53 Landshut	28:10,7	01:19,2	1:07:39,2	00:56,4	44:33,6	2:22:39,4
5.	133	Petschar, Andreas		1969	Schwimmverein Villach/Sektion Triathlon	28:12,8	01:15,4	1:12:12,5	01:04,2	40:57,0	2:23:42,1
6.	96	David, Wolfgang		1971	TRI Mittersill	28:50,8	01:07,9	1:08:19,7	00:44,2	45:06,7	2:24:09,4
7.	83	Schlager, Günter		1970	Union Tri-RUN Kuchl	25:25,0	00:55,6	1:10:57,3	00:39,3	47:28,7	2:25:26,1
8.	201	Skapetze, Michael		1969	Triathlon ATSV Braunau	26:16,3	01:05,7	1:13:10,9	00:43,4	45:08,7	2:26:25,1
9.	68	Pichler, Bernhard		1972	TRI Mittersill	26:05,2	01:08,3	1:12:13,1	00:42,6	46:58,8	2:27:08,1
10.	114	Schippel, Nico		1972	pewag racing team	29:36,6	01:24,2	1:09:35,7	01:11,4	45:43,8	2:27:31,8
11.	182	Ofenböck, Wolfgang		1973	HSV Marathon Wiener Neustadt	30:48,2	01:34,0	1:09:04,5	01:05,2	45:20,2	2:27:52,3
12.	141	Sigl, Andreas		1969	SV Gallneukirchen	28:50,8	01:07,5	1:11:21,0	00:52,4	45:54,0	2:28:05,9
13.	184	Windsperger, Stefan		1972	Triathlon ATSV Braunau	32:13,3	01:02,3	1:10:14,9	01:06,8	49:16,4	2:33:53,9
14.	163	Köchli, Fritz		1973	Tri Union Lungau	33:34,3	01:56,5	1:11:02,2	00:46,6	47:27,6	2:34:47,4
15.	104	Brandstätter, Klaus		1971	TRI Mittersill	28:22,1	01:04,4	1:14:57,3	00:48,2	50:28,4	2:35:40,6
16.	146	Gamero-Ceballos, Antonio		1971	3athlon Kärnten	27:58,3	01:46,8	1:17:13,7	00:52,0	51:47,9	2:39:39,0
17.	169	Stachl, Günther		1971	Sportverein Aigen im Ennstal	34:50,8	01:05,8	1:18:13,9	01:29,1	49:32,8	2:45:12,6
18.	167	Dirkes, Martin		1970	HSV Triathlon Kärnten	28:21,1	01:25,2	1:21:21,1	00:52,2	54:31,2	2:46:31,0
19.	93	Ceipek, Stefan		1969	Sports Monkeys Triathlon Club	32:27,8	02:43,2	1:20:06,1	01:18,7	50:34,9	2:47:10,9
20.	178	Comor, Erich		1969		34:41,0	02:31,5	1:19:02,3	00:56,6	51:15,7	2:48:27,3
21.	103	Klaming, Roland		1971	Schwimm Aktiv Club	33:08,5	01:24,5	1:21:05,5	00:55,9	57:37,8	2:54:12,4








Pl.	Snr.	Name	Nat.	Jg.	Verein	Schwimmen	T1	Rad	T2	Lauf	Gesamt
DNF	124	Kager, Manfred		1971	TV Zell/See	25:55,4	01:09,4	1:07:45,7	00:42,9		
DNS	63	Eckelsberger, Michael		1972	HSV Marathon Wiener Neustadt						
DNS	100	Bertram, Oliver		1972							
DNS	102	Pritasil, Tomas		1972	Hisport						
DNS	112	Wolfsteiner, Gerhard		1969	Tri Team Chaos Wien						

M 55-59

1.	137	Neubauer, Manfred		1968	Tri Unlimited	23:39,9	00:55,5	1:05:10,3	00:50,3	47:05,2	2:17:41,4
2.	181	Hechenberger, Peter		1968	Triathlonverein Kitzbühel	31:01,2	01:03,4	1:06:06,9	00:37,9	40:35,1	2:19:24,7
3.	118	Hainzl, Albert		1968	TRI RUN Linz	27:13,5	00:44,2	1:10:41,9	00:54,2	48:15,0	2:27:48,9
4.	129	Leherbauer, Gottfried		1967	Tri Unlimited	28:45,9	01:09,7	1:14:24,6	01:07,3	48:43,3	2:34:10,9
5.	119	Swidrak, Roman		1967	Triathlonverein Kitzbühel	26:54,6	00:55,2	1:12:49,7	00:44,2	53:06,9	2:34:30,9
6.	131	Seibert, Harald		1965	SV Gallneukirchen	29:53,0	02:01,7	1:12:34,0	01:03,4	53:12,8	2:38:45,2
7.	176	Matousek, Thomas		1967	TRIBE sports Saalfelden	31:01,4	01:37,6	1:14:04,8	01:01,9	52:10,3	2:39:56,1
8.	179	Schmutz, Herbert		1966	Sparkasse TriaTeamWallsee	31:17,7	01:56,6	1:19:28,7	00:45,6	47:58,6	2:41:27,3
9.	183	Oberluggauer, Ewald		1964	HSV Triathlon Kärnten	33:34,5	01:45,7	1:19:35,0	01:09,0	54:43,5	2:50:47,8
10.	139	Haberl, Andreas		1965	3 Team Saalfelden	39:36,5	02:37,0	1:17:02,0	01:10,0	1:00:50,3	3:01:15,9
11.	199	Winkel, Lorenz		1965	Silver Stag racing	29:02,3	01:40,6	1:25:57,7	01:10,7	1:09:13,8	3:07:05,4
12.	180	Kudrna, Manfred		1965		39:39,7	04:33,0	1:24:37,3	01:43,8	57:29,6	3:08:03,5
DNS	92	Eiserle, Gerhard		1967	Sports Monkeys Triathlon Club						
DNS	166	Staufer, Robert		1967	TRIBE sports Saalfelden						

M 60-64

1.	132	Rathbauer, Joachim		1959	SV Gallneukirchen	27:36,6	01:06,0	1:09:30,5	00:40,8	44:36,2	2:23:30,3
2.	125	Ertl, Wolfgang		1963	TRI Mittersill	27:52,8	00:56,4	1:13:20,8	00:38,0	46:15,4	2:29:03,5
3.	108	Schiebl, Christian		1963	TRI TEAM KREMS	27:49,2	01:15,4	1:12:32,7	00:45,0	49:45,6	2:32:08,1
4.	194	Brunner, Christian		1963	ÖAMTC Sport Hrinkow Bikes Steyr	31:00,4	01:49,9	1:15:06,8	01:01,7	49:16,4	2:38:15,4
5.	145	Mack, Valentin		1961	Athletik Club Moosburg	33:08,7	01:54,0	1:14:36,1	00:36,7	49:04,5	2:39:20,2
6.	71	Hinterstoisser, Hans		1961	TV Zell am See	29:54,1	01:31,1	1:15:09,7	01:12,5	52:34,0	2:40:21,6
7.	162	Mitterwurzer, Erich		1963	3 Team Saalfelden	33:45,8	02:47,1	1:23:39,9	01:31,9	1:03:26,4	3:05:11,2
8.	84	Kraus, Martin		1963	SV Wacker Burghausen	34:28,4	03:43,0	1:29:31,9	01:48,2	1:04:11,7	3:13:43,4

Pl.	Snr.	Name	Nat.	Jg.	Verein	Schwimmen	T1	Rad	T2	Lauf	Gesamt
9.	69	Schweitzer, Karl		1961		49:58,0	04:05,0	1:40:59,7	03:15,3	1:06:54,2	3:45:12,4
M 65-69											
1.	173	Hraby, Klaus		1958	Sportunion Waidhofen/Ybbs, Sekt. Tri	33:22,5	01:53,2	1:13:13,2	01:24,4	47:02,2	2:36:55,7
2.	91	Hauser, Walter		1957	1. TTC Innsbruck	27:40,4	00:54,1	1:17:26,4	00:35,1	55:44,0	2:42:20,1
3.	67	Schmidberger, Klaus		1958	Triathlon ATSV Braunau	28:42,9	01:36,3	1:20:43,8	01:14,8	54:25,5	2:46:43,6
M 70-74											
1.	144	Kirchler, Richard		1953	1. TTC Innsbruck	31:42,7	01:01,8	1:10:31,7	00:33,0	49:00,0	2:32:49,3
2.	98	Buttinger, Wolfgang		1953	Triathlon ATSV Braunau	33:56,7	01:55,4	1:19:06,9	01:37,0	1:10:05,6	3:06:41,9
3.	134	Weitensfelder, Wolfgang		1951	FH Kärnten Sportverein	48:44,0	04:35,5	1:37:08,5	04:53,1	1:28:51,0	4:04:12,2

Pl.	Snr.	Name	Nat.	Jg.	Verein	Schwimmen	T1	Rad	T2	Lauf	Gesamt
Olympische Distanz - Frauen Age Group											
Weiblich											
W U23											
1.	212	Lippert, Nora-Christiane		2002		33:31,3	01:45,4	1:21:17,5	01:26,1	1:01:55,9	2:59:56,4
W 24-29											
1.	224	Völkl, Hanna		1996	TRI-TEAM Hallein	25:52,0	01:13,4	1:10:06,5	00:51,4	42:51,4	2:20:54,9
2.	226	Schmidt, Tamara		1996	ESIN-Sportclub	26:00,3	00:48,6	1:13:06,2	00:41,8	47:38,0	2:28:15,1
3.	231	Voithofer, Verena		1997	Bigtime Sport Maishofen	32:06,3	01:38,9	1:21:51,2	00:39,7	1:05:44,8	3:02:01,2
4.	205	Marx, Lena Marie		1996		35:26,7	02:35,9	1:26:12,2	01:13,7	1:01:56,0	3:07:24,6
5.	206	Haufler, Florentina		1995		37:03,1	02:37,0	1:33:15,2	01:23,6	1:05:20,2	3:19:39,3
6.	218	Freund, Josephina		1996		40:52,1	03:16,9	1:33:15,4	02:03,4	1:08:06,7	3:27:34,7
W 30-34											
1.	229	Böhm, Bettina		1992		34:16,6	03:16,3	1:28:07,3	01:31,7	1:01:27,6	3:08:39,7
W 35-39											
1.	214	Ryska, Katharina		1987		33:32,5	00:59,1	1:20:37,6	00:57,3	51:26,5	2:47:33,2
2.	223	Bonetti, Giulia		1987	STV	32:26,3	02:14,0	1:23:19,4	00:54,8	58:07,2	2:57:01,9
W 40-44											
1.	219	Steiner, Gudrun		1980	SV Gallneukirchen	25:26,2	00:44,8	1:08:27,1	00:40,6	42:48,5	2:18:07,5
2.	216	Reich, Maria		1982	TrumerTriTeam	23:47,2	00:43,3	1:12:43,5	00:34,6	43:22,6	2:21:11,5
3.	227	Kopecky, Sandra		1980	HSV Marathon Wiener Neustadt	30:44,2	01:09,8	1:15:30,0	00:38,0	46:40,0	2:34:42,2
4.	208	Strijker, Esther		1982	Topmotion Gelderland	30:12,9	01:43,3	1:16:14,7	01:14,8	49:04,7	2:38:30,7
5.	221	Ruckhofer, Elisabeth		1982		37:25,3	06:20,9	1:22:20,4	00:51,0	48:22,5	2:55:20,3
DNF	210	Kohnova, Katerina		1983	Hisport						
W 45-49											
1.	213	Joast, Judith		1977	Triathlonverein Kitzbühel	30:34,9	01:14,0	1:20:46,0	00:59,1	53:40,7	2:47:14,9

Pl.	Snr.	Name	Nat.	Jg.	Verein	Schwimmen	T1	Rad	T2	Lauf	Gesamt
2.	211	Klaming, Silke		1974	Schwimm Aktiv Club	36:19,2	01:26,5	1:27:16,9	00:57,5	51:42,6	2:57:42,9
DNF	225	Wurm, Michaela		1977	Tri Runners Baden	30:47,2	01:12,6				

W 50-54

1.	207	Oberhauser, Sylvia		1969	TrumerTriTeam	32:22,4	01:49,4	1:31:23,3	01:15,0	58:07,2	3:04:57,6
2.	222	Fast, Monika		1973	Tri Team 1. USC Traun	39:07,7	01:57,7	1:42:45,8	00:52,3	1:08:26,8	3:33:10,4

W 55-59

1.	217	Hofbauer, Johanna		1968	Sports Monkeys Triathlon Club	31:25,7	01:14,7	1:31:03,4	00:55,1	57:07,6	3:01:46,7
2.	230	Prewett-Schrempf, Catherine		1965	Sports Monkeys Triathlon Club	34:46,7	02:36,0	1:35:39,2	01:20,3	1:03:41,3	3:18:03,8
3.	204	Dr. Schiebl-van Veen, Elke		1966	TRI TEAM KREMS	36:59,2	01:55,6	1:36:19,1	01:14,6	1:03:30,2	3:19:59,0

W 60-64

1.	228	Cuder, Isabella		1959	RTM Klagenfurt	26:35,5	01:14,3	1:27:59,1	01:02,5	53:13,5	2:50:05,1
----	-----	-----------------	--	------	----------------	---------	---------	-----------	---------	---------	------------------

W 65-69

DNS	215	Adamcik, Veronika		1954	Sportverein trispoat						
-----	-----	-------------------	--	------	----------------------	--	--	--	--	--	--

W 70-74

DNF	220	Weitensfelder, Eleonore		1953	FH Kärnten Sportverein						
-----	-----	-------------------------	--	------	------------------------	--	--	--	--	--	--

Int. Triathlon Zell am See Kaprun 2023

Mannschaftswertung Elite

Startnr.	Name	Zeit	AK	Jg.
1.	Sports Monkeys Triathlon Club 1	7:09:40,08		
34	Hummel, Vincent	2:09:05,2	M 30-34	1990
15	Gstaltner, Markus	2:16:52,4	M U23	2001
51	Gehmayr, Elena	2:43:42,3	W U23	2002

Int. Triathlon Zell am See Kaprun 2023

Mannschaftswertung

Startnr.	Name	Zeit	AK	Jg.
1. SV Gallneukirchen 1		7:09:43,87		
219	Steiner, Gudrun	2:18:07,5	W 40-44	1980
132	Rathbauer, Joachim	2:23:30,3	M 60-64	1959
141	Sigl, Andreas	2:28:05,9	M 50-54	1969
2. Triathlonverein Kitzbühel 1		7:41:10,62		
181	Hechenberger, Peter	2:19:24,7	M 55-59	1968
119	Swidrak, Roman	2:34:30,9	M 55-59	1967
213	Joast, Judith	2:47:14,9	W 45-49	1977
3. Sports Monkeys Triathlon Club 1		7:56:36,44		
128	Palkovich, Gerald	2:25:16,6	M 40-44	1979
86	Hartmann, Lukas	2:29:33,0	M 40-44	1979
217	Hofbauer, Johanna	3:01:46,7	W 55-59	1968
4. Sports Monkeys Triathlon Club 2		8:59:17,99		
93	Ceipek, Stefan	2:47:10,9	M 50-54	1969
95	Sokop, Christian	2:54:03,1	M 40-44	1981
230	Prewett-Schrempf, Catherine	3:18:03,8	W 55-59	1965

Pl.	Snr.	Name	Nat.	Jg.	Verein	Swim	T1	Bike	T2	Run	Gesamt
Sprint Distanz - Männer											
Männlich											
M Jugend A											
1.	259	Gratzl, Felix		2007	TV Zell/See TRI Kids	13:27,6	00:40,7	34:08,1	00:26,3	20:49,1	1:09:32,0
2.	248	Küffner, Maximilian		2006	SC 53 Landshut	14:59,9	01:38,1	34:35,8	01:07,7	26:14,1	1:18:35,9
Junioren											
1.	258	Heise, Emanuel		2005	TV Zell/See TRI Kids	12:25,2	00:40,4	30:53,8	00:23,7	20:11,5	1:04:34,7
M 24-29											
1.	254	Bernhuber, Manuel		1999		19:07,1	01:56,3	30:01,7	01:02,4	26:16,8	1:18:24,6
2.	247	Neureiter, Daniel		1997		18:07,5	02:26,7	38:19,0	02:26,4	24:23,4	1:25:43,2
M 35-39											
1.	250	Reichartzeder, Simon		1987		16:21,3	01:25,1	37:23,9	00:44,9	26:25,7	1:22:21,0
M 40-44											
1.	270	Susir, Radek		1979	Etriathlon Team	15:48,6	01:43,3	28:38,0	01:00,9	20:03,4	1:07:14,5
2.	253	Bacher, Bernhard		1981	3 Team Saalfelden	13:42,6	01:01,3	32:57,1	00:47,1	23:23,6	1:11:51,9
3.	264	Cepek, Jan		1981	BK Chýně	15:27,1	01:32,3	34:54,3	01:13,4	21:38,8	1:14:46,1
4.	265	Chizzali, Benno		1981		17:55,3	01:59,4	35:05,6	01:08,4	24:24,3	1:20:33,2
5.	245	Hirschbichler, Josef		1980	TRIbe Sports Saalfelden	22:10,4	02:36,2	38:36,7	02:39,6	33:28,6	1:39:31,7
M 45-49											
1.	268	Mikudik, Petr		1974	TRI Mittersill	15:34,5	01:19,2	31:22,4	00:32,8	25:26,1	1:14:15,2
2.	257	Gleisenberger, Josef		1978	eplusobermoser_cycling	16:12,8	00:58,5	32:12,2	00:46,5	24:14,5	1:14:24,7
3.	267	Valeš, Petr		1974	Etriathlon Team	15:24,2	01:27,7	35:00,4	00:51,4	25:25,7	1:18:09,6
M 50-54											
1.	256	Gleisenberger, Franz		1972	eplusobermoser_cycling	16:13,9	01:02,3	30:54,4	00:39,4	23:20,4	1:12:10,6
2.	273	Harasek, Roman		1970	Laufftreff Nußdorf	16:35,8	01:54,8	32:21,5	01:10,3	25:09,8	1:17:12,3

Int. Triathlon Zell am See Kaprun 2023

Ergebnisse Sprint Distanz - Männer



Pl.	Snr.	Name	Nat.	Jg.	Verein	Swim	T1	Bike	T2	Run	Gesamt
3.	252	Heimhofer, Klaus		1971	TC LINDSEY	16:12,3	01:24,0	35:50,3	00:46,7	24:50,3	1:19:03,8
4.	261	Hochwimmer, Franz		1970	TRI Mittersill	16:51,7	02:25,4	36:09,1	01:10,0	27:02,1	1:23:38,6
5.	263	Malliga, Georg		1972		17:46,9	02:06,3	37:03,6	01:19,4	29:04,3	1:27:20,8

M 55-59

1.	244	Hager, Hans Jörg		1964	Triathlon ATSV Braunau	16:50,0	01:28,5	32:30,0	00:51,9	25:40,9	1:17:21,5
2.	262	Trčka, Jan		1968		19:02,3	01:39,0	34:17,8	00:59,9	29:15,8	1:25:15,0

M 60-64

1.	275	Schernthanner, Wilfried		1962	TV Zell am See	13:55,0	01:27,1	32:52,9	00:43,2	22:08,0	1:11:06,5
2.	266	Sattlegger, Christian		1963	TV Zell am See	13:01,7	00:47,2	32:26,6	00:35,7	25:40,1	1:12:31,5
3.	269	Mack, Wilhelm		1961	AC Moosburg	14:54,0	01:45,4	31:33,6	01:01,0	23:20,1	1:12:34,3
4.	276	Libanora, Luca		1962	a3 asd	16:05,4	00:58,3	31:53,4	00:51,9	24:13,0	1:14:02,2
5.	249	Steiner, Andreas		1960	Tri-Team Hallein	14:38,1	01:52,2	33:21,8	01:03,6	28:05,4	1:19:01,4
6.	251	Trojer, Hermann		1962	Triathlonverein Kitzbühel	15:19,8	01:45,4	34:23,0	01:10,1	28:34,8	1:21:13,3
7.	271	Kovarik, Oldrich		1960	TTC OLOMOUC	18:08,1	01:55,6	36:31,3	01:19,1	29:40,4	1:27:34,7

M 65-69

1.	246	Orner, Zdeněk		1956	Titan trilife	15:47,7	01:24,5	33:28,2	00:50,3	30:48,1	1:22:19,0
----	-----	---------------	--	------	---------------	---------	---------	---------	---------	---------	------------------

Pl.	Snr.	Name	Nat.	Jg.	Verein	Swim	T1	Bike	T2	Run	Gesamt
Sprint Distanz - Frauen											
Weiblich											
W Jugend A											
1.	286	Auer, Lisa		2006	TRI Mittersill	15:49,3	01:29,5	41:47,2	01:05,1	35:43,0	1:35:54,3
Juniorinnen											
1.	293	Rohrmoser, Hannah		2005	Union Tri-RUN Kuchl	12:16,1	00:51,4	35:08,0	00:35,2	25:54,3	1:14:45,1
W U23											
1.	292	Schmid, Annalena		2001	TRI Mittersill	13:44,6	01:17,5	33:52,6	00:54,9	26:00,5	1:15:50,3
2.	289	Pitkäniemi, Tarja		2000		16:37,7	02:38,4	35:46,3	01:02,7	26:29,8	1:22:35,1
3.	279	Züger, Christina		2000		22:22,9	02:06,3	36:02,1	02:13,5	33:29,2	1:36:14,2
W 24-29											
1.	298	Rausch, Stephanie		1998	Lauftreff Nußdorf	15:27,6	02:06,0	35:11,0	01:17,6	26:43,7	1:20:46,1
2.	288	Kudrna, Katharina		1999		18:25,0	02:32,6	39:05,4	00:53,0	30:21,0	1:31:17,3
W 30-34											
1.	278	Linecker, Patricia		1991	Tri BOA Union Innerschwand	16:42,3	00:43,1	32:02,7	00:56,6	24:05,8	1:14:30,7
2.	281	Hörbinger, Lisa		1991	TrumerTriTeam	16:09,1	01:10,5	35:18,6	00:55,4	24:00,2	1:17:34,0
3.	302	Bis, Aurelie		1992		18:02,8	02:18,3	39:56,2	01:27,2	26:38,0	1:28:22,8
4.	285	Schützing, Michaela		1993		19:06,2	02:10,3	39:27,6	01:15,9	27:53,1	1:29:53,2
5.	290	Untersperger, Antonia		1990	Team Hotel Jakob	17:36,4	02:51,9	38:39,9	01:14,2	30:45,5	1:31:08,1
DSQ	299	Potecka, Patricia		1990		16:26,8	01:31,2	30:21,6	00:51,4	26:11,5	1:15:22,7
W 35-39											
1.	283	Sommerer, Petra		1984	TC LINDSEY	16:52,7	01:15,2	33:34,8	00:37,9	24:13,8	1:16:34,7
W 40-44											
1.	303	Hütter, Valerie		1980	Tri Sports Rif	13:47,0	00:50,8	33:45,8	00:46,8	23:14,0	1:12:24,6
2.	277	Bründl, Kathrin		1983	Triathlon ATSV Braunau	16:51,2	01:26,6	32:45,2	00:56,3	21:57,0	1:13:56,5

Int. Triathlon Zell am See Kaprun 2023

Ergebnisse Sprint Distanz - Frauen



Pl.	Snr.	Name	Nat.	Jg.	Verein	Swim	T1	Bike	T2	Run	Gesamt
3.	300	Janovska, Katerina		1981	Etriatlon Team	13:00,0	01:07,0	34:27,8	00:41,2	25:44,5	1:15:00,7
4.	297	Cepková, Markéta		1982	BK Chýně	16:07,3	01:14,0	36:47,4	00:44,9	24:25,3	1:19:19,0

W 45-49

1.	295	Eriksson, Viveka		1974	TRI Mittersill	17:28,1	01:37,4	36:15,5	00:57,0	26:16,1	1:22:34,3
2.	291	Pagáčová, Irena		1974	Titan trilife Zlín	18:50,7	01:42,0	38:57,0	00:49,7	30:28,7	1:30:48,4
3.	287	Holt, Elisabeth		1976		19:23,2	01:54,4	38:21,3	00:59,9	30:52,6	1:31:31,7

W 50-54

1.	284	Douglass, Donna		1971		14:35,6	01:07,8	36:13,6	00:57,2	29:32,3	1:22:26,8
----	-----	-----------------	--	------	--	---------	---------	---------	---------	---------	------------------

W 55-59

1.	304	Berger, Birgit		1966	TrumerTriTeam	16:49,6	01:16,6	36:32,2	00:57,8	30:52,3	1:26:28,8
----	-----	----------------	--	------	---------------	---------	---------	---------	---------	---------	------------------

W 60-64

1.	301	Harper, Helen		1962		20:48,3	02:52,7	37:00,9	01:54,1	30:55,7	1:33:32,0
----	-----	---------------	--	------	--	---------	---------	---------	---------	---------	------------------



Ergebnisse Schüler E

Pl.	Snr.	Name	Nat.	Jg.	Verein	Gesamt
-----	------	------	------	-----	--------	--------

Schüler E

Männlich

Schüler E

1.	443	Berner, Gabriel		2016	TV Zell/See TRI Kids	03:03,3
2.	444	Gussnig-Bonetti, Enea		2017		04:04,3

Weiblich

Schülerinnen E

1.	445	Pfeffer, Lea		2017	TV Zell/See TRI Kids	04:15,2
----	-----	--------------	---	------	----------------------	----------------

Ergebnisse Schüler D

Pl.	Snr.	Name	Nat.	Jg.	Verein	Gesamt
-----	------	------	------	-----	--------	--------

Schüler D

Männlich

Schüler D

1.	438	Eberl, Benedict		2015	TV Zell/See TRI Kids	04:45,0
----	-----	-----------------	--	------	----------------------	----------------

Weiblich

Schülerinnen D

1.	440	Reichhold, Linda		2015	TV Zell/See TRI Kids	04:01,3
2.	442	Bachmair, Lilith		2015	TRI Mittersill	04:06,9
3.	439	Schaffer, Mia		2014	Tri Union Lungau	04:14,5
4.	441	Douglass, Gwendolyn		2014		06:06,8

Ergebnisse Schüler C

Pl.	Snr.	Name	Nat.	Jg.	Verein	Gesamt
-----	------	------	------	-----	--------	--------

Schüler C

Männlich

Schüler C

1.	426	Pagáč, Michal		2012	Titan trilife Zlín	11:21,8
2.	425	Hufnagl, Valentin		2012	TV Zell/See TRI Kids	13:33,6
3.	424	Kranabetter, Tobias		2013	TV Zell/See TRI Kids	13:43,5
4.	427	Lorenz, Maximilian		2013	TSG 08 Roth	13:50,6
5.	423	Pfeffer, Christian		2013	TV Zell/See TRI Kids	13:55,9

Weiblich

Schülerinnen C

1.	428	Heise, Hannah		2012	TV Zell/See TRI Kids	10:36,9
2.	429	Sellei-Bottka, Blanka		2012	TV Zell/See TRI Kids	11:22,2
3.	432	Reichhold, Nella		2013	TV Zell/See TRI Kids	11:52,2
4.	434	Holt, Anna		2012	TV Zell/See TRI Kids	12:00,1
5.	430	Voithofer, Emilia		2013	TV Zell/See TRI Kids	12:31,9
6.	433	Berner, Nora		2013	TV Zell/See TRI Kids	12:55,1
7.	437	Pölzelbauer, Marie		2012	Triathlonverein Kitzbühel	12:55,3
8.	435	Douglass, Matilda		2012		12:55,5
9.	431	Schobersteiner, Karoline		2013	TV Zell/See TRI Kids	13:23,4
10.	436	Breitfuß, Lina		2012	Tri Run Kuchl	15:13,1

Ergebnisse Schüler B

Pl.	Snr.	Name	Nat.	Jg.	Verein	Gesamt
-----	------	------	------	-----	--------	--------

Schüler B





Männlich

Schüler B

1.	413	Voithofer, Fabio		2010	TV Zell/See TRI Kids	15:41,0
2.	415	Zilken, Max		2010	TSV Eintracht Karlsfeld	16:11,0
3.	416	Schnaitl, Markus		2010	TrumerTriTeam	16:31,2
4.	414	Eberl, Jonathan		2011	TV Zell/See TRI Kids	16:48,3
5.	417	Rudolph, Maximilian		2011	TSG08 Roth	16:51,1

Weiblich

Schülerinnen B

1.	420	Hütter, Tamara		2011	TV Zell/See TRI Kids	14:38,8
2.	419	Langensteiner, Maxine		2010	TV Zell/See TRI Kids	15:30,3
3.	421	Schobersteiner, Marlene		2011	TV Zell/See TRI Kids	16:28,7
4.	422	Breitfuß, Emely		2010	Tri Run Kuchl	19:29,9

Ergebnisse Schüler A

Pl.	Snr.	Name	Nat.	Jg.	Verein	Gesamt
-----	------	------	------	-----	--------	--------

Schüler A

Männlich

Schüler A

1.	404	Hof, Joseph		2009	TV 1848 Erlangen	17:25,0
2.	401	Widloither, Lukas		2009	TV Zell/See TRI Kids	19:09,9
3.	402	Winner, David		2009	TV Zell/See TRI Kids	20:32,8
4.	403	Ibetsberger, Mario		2009	TrumerTriTeam	20:34,3

Weiblich

Schülerinnen A

1.	405	Reich, Lara		2008	TrumerTriTeam/La Sportiva	19:30,7
2.	406	Reich, Julia		2009	TrumerTriTeam/La Sportiva	19:42,9
3.	409	Zehentmayr, Verena		2009	TV Zell/See TRI Kids	20:31,6
4.	407	Douglass, Zoe		2009		21:25,6
5.	408	Langensteiner, Marie		2009	TV Zell/See TRI Kids	21:27,3
6.	410	Nörreriis, Smilla		2008	TrumerTriTeam	21:38,4
7.	412	Lorenz, Katharina		2009	TSG 08 Roth	23:09,4
8.	411	Mikudikova, Nela		2008	TRI Mittersill	25:04,9