



























Triathlon Bregenz 2018

Rangliste AK

Pl	Nr.	Name	Jg.	AK	Nat	Verein	Swim	T0	T1	Bike	T2	Run	Zeit
W													
Juniorinnen													
1.	66	Sarah Graner	2000	Junio			33:40,7 (1.)	1:35,2	1:54,5 (1.)	1:44:06,5 (1.)	1:36,6 (1.)	55:46,7 (1.)	3:18:40,6 --
W U23													
1.	195	Alice Wagner	1995	W		Tri Dornbirn	28:32,4 (2.)	1:30,2	1:30,4 (2.)	1:25:23,7 (1.)	1:11,2 (3.)	44:41,0 (1.)	2:42:49,1 --
2.	208	Magdalena	1997	W		Tri Team Lustenau	26:16,2 (1.)	1:22,7	1:22,2 (1.)	1:35:30,3 (2.)	0:37,5 (1.)	52:12,0 (3.)	2:57:21,1 +14:32,0
3.	43	Johlanda	1997	W		TV Laasphe	40:14,8 (3.)	1:18,8	2:04,4 (3.)	1:51:51,8 (3.)	0:50,2 (2.)	47:47,0 (2.)	3:24:07,2 +41:18,1
W 24-29													
1.	4	Daniela Bader	1991	W		Tri Dornbirn	23:46,4 (1.)	1:17,2	0:44,2 (1.)	1:20:53,1 (2.)	0:30,3 (2.)	40:00,7 (3.)	2:27:12,1 --
2.	55	Stefanie Frei	1990	W		Tri Team Bludenz	26:01,3 (2.)	1:23,3	1:19,2 (5.)	1:17:58,2 (1.)	0:51,6 (4.)	43:44,6 (4.)	2:31:18,5 +4:06,3
3.	119	Reona Meier	1990	W		WMF BKK AST Süssen	26:19,6 (3.)	1:20,8	0:58,4 (2.)	1:23:44,1 (3.)	0:33,2 (3.)	39:38,4 (2.)	2:32:34,7 +5:22,6
4.	42	Franziska	1989	W		TV Laasphe	31:47,8 (4.)	1:13,3	1:18,1 (4.)	1:29:58,8 (4.)	0:23,2 (1.)	36:41,0 (1.)	2:41:22,5 +14:10,3
5.	28	Rebecca	1991	W		Tri Dornbirn	36:28,5 (5.)	1:24,7	1:13,4 (3.)	1:35:39,2 (5.)	1:05,6 (5.)	47:08,3 (5.)	3:03:00,0 +35:47,8
6.	88	Vera Johler	1991	W		Im Wald läuft's	36:57,4 (6.)	1:28,6	2:03,5 (6.)	1:41:30,5 (6.)	1:22,7 (6.)	48:15,0 (6.)	3:11:38,0 +44:25,8
	86	Jana	1989	W			25:36,8 (7.)	1:16,4	1:46,0 (7.)				DNF
	45	Mona Fakler	1992	W		TG Biberach / skinfit Crew							DNS
	10	Nadine	1989	W		Tri-Team Schongau							DNS
W30													
1.	187	Bianca	1986	W30		Tri Dornbirn	23:48,2 (1.)	1:08,8	0:47,4 (1.)	1:17:06,5 (1.)	0:30,3 (1.)	34:49,1 (1.)	2:18:10,7 --
2.	214	Julia Ender	1988	W30		Team Furanand	34:04,5 (6.)	1:22,3	1:35,9 (4.)	1:23:17,1 (2.)	1:08,9 (5.)	37:20,7 (2.)	2:38:49,6 +20:38,9
3.	77	Stephanie	1988	W30		Trigantium Bregenz	31:14,4 (2.)	1:20,7	1:18,9 (2.)	1:31:16,9 (3.)	0:39,4 (2.)	45:48,2 (4.)	2:51:38,7 +33:28,0
4.	196	Sonja	1987	W30			33:40,4 (5.)	1:28,5	1:22,2 (3.)	1:37:19,0 (4.)	0:41,3 (3.)	44:33,4 (3.)	2:59:05,1 +40:54,3
5.	78	Nadine	1986	W30		Tri Dornbirn	31:21,2 (3.)	1:31,8	1:46,7 (5.)	1:39:08,7 (5.)	0:54,0 (4.)	45:49,9 (5.)	3:00:32,6 +42:21,9
6.	112	Doris Maas	1985	W30			33:38,7 (4.)	1:41,2	4:45,6 (7.)	1:41:48,3 (6.)	1:25,6 (6.)	46:59,0 (6.)	3:10:18,7 +52:08,0
7.	51	Corinna	1987	W30			37:46,1 (7.)	2:05,9	2:34,1 (6.)	2:00:00,1 (7.)	2:00,3 (7.)	1:19:11,7 (7.)	4:03:38,4 +105:27,7
	20	Stefanie	1986	W30		MRRC München							DNS
	197	Carina	1986	W30		SU Athletenschmiede							DNS
W35													
1.	32	Sabine	1979	W35		Tri Dornbirn	26:08,7 (2.)	1:20,0	0:58,5 (1.)	1:25:26,0 (1.)	0:35,2 (1.)	38:34,8 (1.)	2:33:03,5 --
2.	26	Verena	1979	W35		Team twenty.six e.V.	24:40,5 (1.)	1:24,6	1:14,5 (5.)	1:29:18,7 (3.)	1:00,2 (4.)	41:30,9 (2.)	2:39:09,8 +6:06,2
3.	174	Lilli Schneider	1981	W35		Tri Dornbirn	29:16,0 (4.)	1:28,2	1:09,5 (4.)	1:29:08,0 (2.)	0:48,1 (3.)	46:03,5 (3.)	2:47:53,5 +14:50,0
4.	239	Susanne Ratz	1981	W35		Trigantium Bregenz	28:57,3 (3.)	1:28,1	2:05,4 (6.)	1:31:30,7 (4.)	0:38,6 (2.)	47:22,4 (4.)	2:52:02,7 +18:59,2

Triathlon Bregenz 2018

Rangliste AK

Pl	Nr.	Name	Jg.	AK	Nat	Verein	Swim	T0	T1	Bike	T2	Run	Zeit
5.	61	Anita	1983	W35		Tri Dornbirn	34:53,1 (6.)	1:27,1	0:58,7 (2.)	1:39:07,3 (5.)	1:01,3 (5.)	48:45,0 (5.)	3:06:12,7 +33:09,1
6.	232	Kristin	1981	W35		LTC Wangen	37:48,0 (7.)	1:32,6	2:40,5 (7.)	1:47:14,6 (6.)	1:02,6 (6.)	52:20,6 (6.)	3:22:39,2 +49:35,6
7.	22	Ellen Brenner	1981	W35		Dreikampf	33:58,7 (5.)	1:38,7	1:06,2 (3.)	1:55:05,2 (7.)	1:34,9 (7.)	52:49,9 (7.)	3:26:13,8 +53:10,2
	136	Denise	1982	W35		hellblau.POWERTEAM							DNS

W40

1.	172	Monika	1975	W40		LTC Wangen	32:04,2 (3.)	1:32,0	1:45,9 (6.)	1:29:24,3 (2.)	1:00,6 (4.)	41:33,7 (2.)	2:47:20,9 --
2.	135	Anita	1977	W40			34:54,6 (6.)	1:29,0	1:38,4 (3.)	1:26:10,6 (1.)	0:51,0 (2.)	42:23,5 (3.)	2:47:27,4 +0:06,4
3.	105	Verena Krug	1975	W40		RSC Kempten	35:21,0 (7.)	1:35,2	1:42,4 (5.)	1:32:46,9 (3.)	0:46,7 (1.)	41:14,1 (1.)	2:53:26,5 +6:05,6
4.	186	Ulrike Steger	1975	W40		Tri Dornbirn	32:27,3 (4.)	1:26,1	1:39,1 (4.)	1:33:44,5 (4.)	1:04,5 (6.)	43:43,4 (4.)	2:54:05,1 +6:44,1
5.	1	Angelika	1977	W40		Triathlon Mattigtal	30:29,4 (1.)	1:40,2	1:34,8 (2.)	1:35:52,4 (6.)	1:04,4 (5.)	49:15,8 (6.)	2:59:57,3 +12:36,4
6.	149	Antje	1978	W40		Tri Dornbirn	33:46,6 (5.)	1:46,2	1:14,2 (1.)	1:34:57,0 (5.)	1:04,6 (7.)	48:30,0 (5.)	3:01:18,9 +13:57,9
7.	169	Martina	1977	W40		Tri Dornbirn	31:43,2 (2.)	1:39,3	2:14,8 (7.)	1:36:02,0 (7.)	0:55,6 (3.)	49:52,9 (7.)	3:02:28,0 +15:07,0
8.	85	Heidi Jäger	1978	W40		hellblau.POWERTEAM	36:56,6 (8.)	1:32,9	2:27,8 (8.)	1:48:12,3 (8.)	1:13,3 (8.)	50:23,9 (8.)	3:20:46,9 +33:26,0
9.	210	Diana Immler	1977	W40			48:14,2 (9.)	1:38,6	2:36,3 (9.)	1:52:09,3 (9.)	1:48,6 (9.)	57:17,9 (9.)	3:43:45,2 +56:24,3

W45

1.	108	Nicole Leder	1971	W45			27:00,1 (1.)	1:20,9	1:00,7 (1.)	1:29:24,8 (3.)	1:01,4 (4.)	39:45,9 (1.)	2:39:33,9 --
2.	242	Nicole	1972	W45		Tri Team Lustenau	31:36,5 (3.)	1:29,9	1:50,6 (4.)	1:25:53,8 (1.)	0:47,8 (1.)	41:50,3 (2.)	2:43:29,1 +3:55,1
3.	54	Marion Franz	1970	W45		TB Weiden	33:01,7 (4.)	1:32,2	1:17,2 (2.)	1:27:38,0 (2.)	1:01,3 (3.)	42:32,0 (3.)	2:47:02,6 +7:28,7
4.	219	Anja Paul	1969	W45		ALZ Sigmaringen	31:33,2 (2.)	1:30,3	2:06,6 (5.)	1:32:33,4 (4.)	1:22,1 (7.)	48:58,5 (8.)	2:58:04,3 +18:30,3
5.	243	Sieglinde Köb	1972	W45		Im Wald läuft's	37:16,9 (6.)	1:35,5	2:17,1 (7.)	1:33:06,2 (5.)	1:11,3 (5.)	42:52,5 (4.)	2:58:19,7 +18:45,8
6.	38	Anja Dieterlen	1970	W45			38:34,2 (7.)	1:35,8	3:39,7 (11.)	1:33:53,2 (6.)	1:36,7 (9.)	46:05,3 (7.)	3:05:25,3 +25:51,3
7.	207	Birgit Zlimnig	1969	W45		Tri Team Lustenau	33:04,2 (5.)	1:35,3	2:14,5 (6.)	1:40:40,5 (7.)	0:55,7 (2.)	52:55,3 (10.)	3:11:25,7 +31:51,7
8.	125	Marlene	1973	W45		hellblau.POWERTEAM	39:49,8 (10.)	1:43,6	1:49,6 (3.)	1:46:16,6 (9.)	1:15,8 (6.)	45:08,5 (5.)	3:16:04,0 +36:30,0
9.	6	Bettina Bartl	1971	W45			39:44,4 (9.)	1:26,9	2:57,5 (9.)	1:45:15,0 (8.)	2:21,8 (11.)	45:56,8 (6.)	3:17:42,6 +38:08,6
10.	128	Maria Moston	1970	W45			39:20,5 (8.)	1:44,7	2:43,1 (8.)	1:58:19,5 (10.)	1:49,0 (10.)	52:46,2 (9.)	3:36:43,4 +57:09,4
11.	23	Simone	1969	W45		Laufdimension Bodensee	49:24,7 (11.)	1:42,2	3:18,2 (10.)	2:01:47,0 (11.)	1:32,6 (8.)	53:22,7 (11.)	3:51:07,6 +71:33,6

W50


1.	191	Evelin	1967	W50		Tri Team Lustenau	37:03,7 (2.)	1:33,1	1:55,9 (2.)	1:29:22,2 (1.)	0:58,9 (1.)	44:56,1 (1.)	2:55:50,2 --
2.	60	Gabriele	1968	W50		Tri Dornbirn	36:36,2 (1.)	1:53,7	1:47,2 (1.)	1:38:49,1 (2.)	1:15,1 (2.)	51:25,1 (2.)	3:11:46,5 +15:56,3
	231	Cornelia	1966	W50		Tri Club Vaduz							DNS
	202	Kathleen	1966	W50		LTC Wangen							DNS

W55

1.	41	Irene Engler	1962	W55		TG Hütten	31:48,3 (1.)	1:39,4	1:30,0 (1.)	1:29:50,4 (1.)	1:42,6 (2.)	46:21,6 (1.)	2:52:52,6 --
----	----	--------------	------	-----	--	-----------	--------------	--------	-------------	----------------	-------------	--------------	---------------------



Triathlon Bregenz 2018

Rangliste AK







Pl	Nr.	Name	Jg.	AK	Nat	Verein	Swim	T0	T1	Bike	T2	Run	Zeit
2.	229	Eva Kiss-Kraft	1960	W55		RTM-ASVÖ-ÖAMTC	34:11,5 (2.)	1:52,7	2:29,8 (2.)	1:49:31,1 (2.)	1:08,7 (1.)	52:58,5 (2.)	3:22:12,6 +29:19,9

m












Junioren

1.	145	Emil	2002	Junio			31:37,7 (1.)	1:18,2	3:34,4 (1.)	1:36:03,1 (1.)	2:51,8 (1.)	44:34,9 (1.)	3:00:00,4 --
2.	144	Jonas	1999	Junio			34:30,7 (2.)	1:32,4	4:27,7 (2.)	1:37:19,1 (2.)	3:11,1 (2.)	50:18,2 (2.)	3:11:19,4 +11:19,0






M U23

1.	146	Leon Pauger	1998	M		Tri Dornbirn	19:54,5 (2.)	1:04,0	0:33,8 (1.)	1:11:27,7 (1.)	0:25,1 (1.)	32:39,7 (2.)	2:06:05,1 --
2.	237	Michael	1998	M		Tri Dornbirn	19:56,2 (3.)	1:02,2	0:42,7 (2.)	1:11:45,8 (2.)	0:26,3 (2.)	32:38,1 (1.)	2:06:31,5 +0:26,4
3.	68	Jannik Gruber	1995	M			19:50,4 (1.)	1:15,5	0:57,5 (3.)	1:14:37,0 (3.)	0:42,6 (3.)	39:15,0 (5.)	2:16:38,3 +10:33,2
4.	148	Jan Pennig	1996	M			26:53,7 (4.)	1:14,8	1:29,4 (6.)	1:21:25,3 (4.)	1:08,2 (4.)	35:51,9 (3.)	2:28:03,6 +21:58,5
5.	157	Christian	1995	M			33:15,2 (5.)	1:24,4	1:03,3 (5.)	1:23:41,6 (5.)	1:16,1 (6.)	36:42,4 (4.)	2:37:23,2 +31:18,1
6.	25	Fabian	1995	M			34:30,0 (6.)	1:31,1	1:02,0 (4.)	1:33:41,7 (6.)	1:14,3 (5.)	42:32,3 (6.)	2:54:31,7 +48:26,5

M 24-29

1.	165	Christoph	1992	M		Tri Dornbirn	26:59,5 (3.)	1:07,4	0:45,3 (2.)	1:07:02,3 (1.)	0:41,5 (3.)	31:55,1 (1.)	2:08:31,4 --
2.	83	Lukas	1989	M		ESIN-TRISPORTS	24:05,2 (1.)	1:11,9	0:38,2 (1.)	1:15:06,2 (2.)	0:28,4 (1.)	35:08,5 (2.)	2:16:38,6 +8:07,2
3.	228	Christoph	1991	M			30:13,2 (6.)	1:23,9	2:06,8 (6.)	1:21:13,0 (4.)	0:59,9 (6.)	36:22,1 (3.)	2:32:19,2 +23:47,8
4.	156	Markus	1990	M			28:22,3 (5.)	1:06,4	0:56,9 (3.)	1:23:13,8 (7.)	0:33,1 (2.)	40:10,1 (5.)	2:34:22,9 +25:51,5
5.	170	Samuel	1989	M		TV Reutin	28:07,2 (4.)	1:21,7	2:27,4 (9.)	1:22:27,0 (6.)	1:15,5 (10.)	39:21,3 (4.)	2:35:00,3 +26:28,9
6.	90	Dominik Keller	1990	M		Team Kögel Touristik	30:25,6 (7.)	1:31,9	1:52,2 (4.)	1:19:54,7 (3.)	1:20,5 (11.)	42:11,7 (6.)	2:37:16,8 +28:45,3
7.	215	Volker	1992	M		SG Niederwangen	26:31,5 (2.)	1:33,0	2:11,9 (7.)	1:30:35,4 (9.)	0:47,9 (4.)	44:47,1 (10.)	2:46:27,1 +37:55,6
8.	245	Christof	1993	M			33:38,1 (9.)	1:20,5	2:47,5 (12.)	1:25:37,9 (8.)	1:26,5 (12.)	42:14,8 (7.)	2:47:05,4 +38:34,0
9.	29	Jan Erwin	1994	M		TEAM RADCULT Wolfurt	36:39,8 (11.)	1:15,0	2:25,0 (8.)	1:22:17,9 (5.)	1:07,2 (8.)	45:18,5 (11.)	2:49:03,7 +40:32,3
10.	120	Hannes	1993	M		TSV Hormontherapeut	33:47,7 (10.)	1:22,1	2:05,0 (5.)	1:33:02,9 (10.)	0:59,6 (5.)	44:30,5 (8.)	2:55:48,1 +47:16,7
11.	111	Sebastian	1990	M		Dreikampf	43:55,7 (13.)	1:41,9	2:29,2 (10.)	1:48:00,0 (11.)	1:09,3 (9.)	44:34,8 (9.)	3:21:51,1 +73:19,7
12.	235	Niklas Pritzl	1993	M			41:08,7 (12.)	1:41,8	4:09,4 (13.)	1:53:49,8 (12.)	1:05,9 (7.)	46:28,6 (12.)	3:28:24,5 +79:53,1
13.	47	Arnaud	1990	M			32:23,5 (8.)	1:42,4	2:31,1 (11.)	1:55:32,6 (13.)	1:41,8 (13.)	56:02,2 (13.)	3:29:53,9 +81:22,5

M30

1.	80	Peter Huber	1988	M30		ESIN-TRISPORTS	23:41,3 (1.)	1:12,8	0:45,8 (2.)	1:13:05,0 (2.)	0:34,7 (2.)	32:45,0 (2.)	2:12:04,8 --
2.	234	Marco	1985	M30		TS Wolfurt	24:35,1 (3.)	1:08,4	0:53,0 (4.)	1:11:49,8 (1.)	0:56,6 (8.)	33:47,7 (3.)	2:13:10,9 +1:06,0
3.	226	Florian Bruker	1988	M30		Tria Schramberg	24:13,7 (2.)	1:19,5	0:43,3 (1.)	1:14:45,4 (5.)	0:37,1 (3.)	35:28,1 (4.)	2:17:07,4 +5:02,6
4.	67	Samuel Griell	1985	M30		hellblau.POWERTEAM	25:33,7 (4.)	1:19,8	0:52,4 (3.)	1:13:14,9 (3.)	0:41,2 (4.)	38:43,3 (10.)	2:20:25,5 +8:20,7
5.	175	Daniel	1985	M30		TEAM RADCULT Wolfurt	33:46,4 (17.)	1:32,0	3:27,4 (19.)	1:14:44,2 (4.)	1:03,7 (14.)	32:17,2 (1.)	2:26:51,2 +14:46,3

Triathlon Bregenz 2018

Rangliste AK

Pl	Nr.	Name	Jg.	AK	Nat	Verein	Swim	T0	T1	Bike	T2	Run	Zeit	
6.	27	Martin Brunzel	1984	M30		DAV Ravensburg	28:24,3 (8.)	1:25,6	1:19,7 (5.)	1:19:51,2 (6.)	0:44,8 (5.)	36:38,6 (6.)	2:28:24,5	+16:19,6
7.	147	Stefan Payer	1987	M30		Team Oifach Attacke	26:36,7 (5.)	1:21,4	1:53,2 (13.)	1:22:53,3 (9.)	1:01,5 (12.)	36:50,5 (7.)	2:30:36,9	+18:32,1
8.	114	Fabian	1984	M30		XI TRI Team	30:03,4 (12.)	1:28,3	1:25,0 (8.)	1:21:28,9 (8.)	0:57,4 (10.)	37:18,8 (8.)	2:32:42,0	+20:37,2
9.	182	Daniel	1984	M30		Tri Dornbirn	28:27,1 (9.)	1:24,5	1:23,2 (7.)	1:24:05,2 (10.)	0:47,5 (6.)	38:40,6 (9.)	2:34:48,3	+22:43,4
10.	123	Markus	1986	M30		Tri Dornbirn	30:02,0 (11.)	1:30,9	1:33,1 (12.)	1:20:32,8 (7.)	1:02,7 (13.)	44:26,1 (13.)	2:39:07,8	+27:03,0
11.	177	Philipp	1984	M30		Tri Dornbirn	27:16,5 (7.)	1:28,7	1:28,5 (10.)	1:25:51,9 (11.)	0:59,1 (11.)	42:23,5 (11.)	2:39:28,5	+27:23,7
12.	79	Steffen Hötzel	1985	M30			37:17,1 (18.)	1:35,7	1:31,6 (11.)	1:25:55,4 (12.)	1:07,2 (15.)	35:57,9 (5.)	2:43:25,1	+31:20,2
13.	8	Jonas Bayer	1986	M30		Wasserwacht Höchstädt	27:03,9 (6.)	1:29,0	2:05,6 (14.)	1:38:10,1 (16.)	0:30,2 (1.)	44:24,3 (12.)	2:53:43,3	+41:38,4
14.	50	Emanuel	1987	M30			30:11,9 (13.)	1:48,7	2:45,7 (18.)	1:37:50,8 (15.)	1:43,8 (18.)	46:27,1 (15.)	3:00:48,1	+48:43,2
15.	126	Hubert	1985	M30		b-Fast Trainingsplanung	31:38,4 (16.)	1:41,1	1:21,6 (6.)	1:32:33,7 (13.)	0:54,3 (7.)	54:22,8 (18.)	3:02:32,1	+50:27,3
16.	34	Luis Javier	1986	M30		Tri Dornbirn	30:56,6 (15.)	1:36,1	2:22,5 (17.)	1:40:31,6 (18.)	1:56,1 (19.)	46:10,2 (14.)	3:03:33,4	+51:28,5
17.	130	Boris Muller	1987	M30		Trigantium Bregenz	29:16,8 (10.)	1:41,0	2:16,3 (15.)	1:39:25,6 (17.)	1:34,8 (17.)	53:32,4 (17.)	3:07:47,3	+55:42,4
18.	122	Chris Metzler	1986	M30			37:56,1 (19.)	1:25,1	1:26,2 (9.)	1:34:37,3 (14.)	0:56,9 (9.)	51:47,3 (16.)	3:08:09,0	+56:04,1
19.	92	Thorsten	1985	M30		Tri Team Lustenau	30:25,9 (14.)	1:42,3	2:20,6 (16.)	1:46:59,3 (19.)	1:10,4 (16.)	58:32,0 (19.)	3:21:10,8	+69:05,9
	107	Christoph	1984	M30			32:27,4 (20.)	1:48,9						DNF
	3	Marco	1987	M30		Trigantium Bregenz								DNS
	233	Thomas Sohm	1986	M30		Team Sunshine								DNS
	183	Christian	1986	M30		DAV Ravensburg								DNS

M35











1.	11	Dominik	1983	M35		SV Casino Kleinwalsertal	22:25,3 (1.)	1:11,4	0:45,7 (1.)	1:12:35,8 (1.)	0:29,8 (1.)	37:11,6 (5.)	2:14:39,9	--
2.	91	Johannes	1982	M35		Tri Team Kleinwalsertal	22:26,6 (2.)	1:15,0	0:55,5 (3.)	1:13:54,6 (2.)	0:36,3 (5.)	35:59,9 (3.)	2:15:08,0	+0:28,1
3.	188	Thomas	1982	M35		Tri Team Lustenau	24:43,4 (3.)	1:21,1	1:09,2 (7.)	1:17:48,6 (6.)	0:34,8 (3.)	35:29,8 (1.)	2:21:07,1	+6:27,1
4.	152	Jens Pofahl	1980	M35		Bautzener LV rot-weiß 90	28:57,8 (9.)	1:26,0	1:31,1 (10.)	1:15:58,8 (4.)	0:53,7 (10.)	35:37,2 (2.)	2:24:24,7	+9:44,8
5.	163	Sebastian	1983	M35		Tri Dornbirn	26:48,7 (6.)	1:24,7	1:54,5 (18.)	1:17:43,7 (5.)	1:17,8 (21.)	37:09,4 (4.)	2:26:19,0	+11:39,0
6.	220	Thomas	1981	M35		tri2b.com A N	32:14,7 (15.)	1:22,2	2:40,4 (27.)	1:14:07,5 (3.)	1:06,9 (16.)	37:22,3 (6.)	2:28:54,2	+14:14,3
7.	93	Sebastian	1979	M35		Team ERDINGER	26:43,8 (5.)	1:26,6	1:06,7 (5.)	1:20:58,9 (7.)	1:02,2 (15.)	39:29,4 (11.)	2:30:47,8	+16:07,8
8.	58	Philipp	1980	M35		Tri Dornbirn	29:03,8 (10.)	1:19,9	1:07,1 (6.)	1:21:55,8 (10.)	0:34,3 (2.)	38:13,4 (8.)	2:32:14,4	+17:34,5
9.	24	Manuel	1983	M35		Tri Dornbirn	25:32,2 (4.)	1:23,1	1:00,0 (4.)	1:21:03,3 (8.)	0:35,7 (4.)	43:22,2 (16.)	2:32:56,7	+18:16,8
10.	44	Matthias	1983	M35		Tv Memmingen	27:53,3 (7.)	1:24,2	0:54,3 (2.)	1:21:23,1 (9.)	1:15,7 (18.)	41:53,4 (13.)	2:34:44,2	+20:04,3
11.	224	Bernhard	1982	M35		Trigantium Bregenz	27:55,1 (8.)	1:19,0	1:23,0 (9.)	1:22:58,0 (11.)	1:00,2 (14.)	41:42,7 (12.)	2:36:18,3	+21:38,3
12.	48	Jörg Fischer	1980	M35			31:02,3 (12.)	1:30,0	2:14,6 (23.)	1:23:39,2 (12.)	0:55,7 (11.)	39:07,8 (9.)	2:38:29,9	+23:49,9
13.	124	Marc-Oliver	1983	M35		Bergrettung Rankweil	32:40,0 (17.)	2:12,1	2:02,3 (19.)	1:23:57,1 (13.)	0:50,7 (7.)	39:16,3 (10.)	2:40:58,6	+26:18,7
14.	30	Andreas	1981	M35			30:40,3 (11.)	1:40,1	1:49,9 (16.)	1:26:32,5 (15.)	0:51,0 (8.)	42:05,6 (14.)	2:43:39,6	+28:59,6

Triathlon Bregenz 2018

Rangliste AK

Pl	Nr.	Name	Jg.	AK	Nat	Verein	Swim	T0	T1	Bike	T2	Run	Zeit
15.	49	Wolfgang	1980	M35		Tri Dornbirn	31:09,3 (13.)	1:32,7	1:53,2 (17.)	1:25:09,4 (14.)	0:47,1 (6.)	43:27,4 (17.)	2:43:59,4 +29:19,4
16.	115	René Marcus	1979	M35			31:34,0 (14.)	1:29,0	1:40,4 (13.)	1:27:27,1 (17.)	0:52,3 (9.)	44:41,9 (19.)	2:47:44,8 +33:04,9
17.	204	Franz	1979	M35			37:03,6 (27.)	1:24,5	3:09,5 (32.)	1:28:15,3 (18.)	2:25,3 (32.)	37:33,8 (7.)	2:49:52,3 +35:12,3
18.	140	Jürgen	1980	M35			34:36,1 (22.)	1:31,6	1:37,4 (12.)	1:29:01,4 (19.)	0:56,2 (12.)	44:25,8 (18.)	2:52:08,7 +37:28,8
19.	18	Gerald Boss	1979	M35		LSG Vorarlberg	35:12,9 (25.)	1:34,2	1:45,4 (14.)	1:33:36,6 (23.)	0:57,8 (13.)	42:28,5 (15.)	2:55:35,6 +40:55,7
20.	206	Martin Zitt	1981	M35		XI TRI Team	34:42,5 (23.)	1:44,0	2:15,0 (24.)	1:27:19,5 (16.)	1:21,1 (24.)	49:40,9 (24.)	2:57:03,2 +42:23,2
21.	72	Sebastian	1979	M35		Hallabaad Swimming	36:59,9 (26.)	1:32,9	2:10,8 (22.)	1:32:41,1 (21.)	1:17,0 (20.)	46:03,3 (21.)	3:00:45,1 +46:05,2
22.	154	Bernd Rauch	1981	M35		Tri Dornbirn	33:02,1 (18.)	1:45,5	1:10,5 (8.)	1:32:43,2 (22.)	1:23,3 (25.)	52:50,7 (27.)	3:02:55,6 +48:15,7
23.	227	Alexander	1980	M35			34:42,7 (24.)	1:30,0	2:06,4 (21.)	1:36:53,9 (25.)	1:13,3 (17.)	48:17,7 (22.)	3:04:44,3 +50:04,4
24.	180	Manfred	1981	M35			38:40,5 (28.)	1:25,7	1:35,4 (11.)	1:38:43,6 (26.)	1:16,3 (19.)	44:45,8 (20.)	3:06:27,5 +51:47,6
25.	31	Lukas	1979	M35			43:35,1 (30.)	1:35,9	2:24,4 (26.)	1:34:25,1 (24.)	1:31,9 (27.)	49:25,8 (23.)	3:12:58,6 +58:18,6
26.	173	Simon	1979	M35			33:18,2 (19.)	1:29,1	2:47,8 (29.)	1:44:27,5 (31.)	1:48,5 (28.)	50:25,1 (25.)	3:14:16,5 +59:36,5
27.	62	Stefan Glas	1982	M35		Triathlon Mattigtal	32:26,3 (16.)	1:33,2	2:05,4 (20.)	1:41:43,8 (29.)	1:18,3 (22.)	56:46,0 (30.)	3:15:53,2 +61:13,2
28.	101	Jan Konrad	1982	M35		RSC AutoBrosch	47:27,9 (32.)	1:29,4	2:17,6 (25.)	1:30:40,3 (20.)	1:26,3 (26.)	53:01,7 (28.)	3:16:23,3 +61:43,3
29.	134	Mathias	1980	M35		Tri Team Lustenau	40:55,7 (29.)	1:45,3	1:49,5 (15.)	1:40:34,6 (28.)	1:20,9 (23.)	50:59,8 (26.)	3:17:26,0 +62:46,0
30.	21	Niels Brenner	1979	M35		Dreikampf	33:22,8 (20.)	1:46,5	2:46,7 (28.)	1:43:06,9 (30.)	2:09,8 (31.)	55:22,9 (29.)	3:18:35,8 +63:55,8
31.	52	Igor Franc	1983	M35		TEAM RADCULT Wolfurt	34:05,2 (21.)	1:54,3	2:49,4 (30.)	1:40:03,3 (27.)	1:49,0 (29.)	59:49,9 (32.)	3:20:31,4 +65:51,4
32.	102	Alexander	1981	M35			43:42,6 (31.)	1:44,7	2:56,7 (31.)	1:58:33,1 (32.)	2:07,3 (30.)	57:39,4 (31.)	3:46:44,1 +92:04,1
	40	Denny	1979	M35		RCTC-Vorarlberg							DNS
	37	Michael Denifl	1979	M35									DNS
	19	Oliver Brandl	1981	M35		Tria Team NÖ West							DNS

M40

1.	198	Jan Walter	1977	M40		Stöckli	24:34,2 (3.)	1:11,3	0:54,7 (4.)	1:13:07,5 (1.)	0:45,2 (5.)	32:31,9 (1.)	2:13:05,1 --
2.	57	Andreas Fuss	1978	M40		Tri Team Lustenau	27:24,2 (5.)	1:24,3	1:07,7 (9.)	1:13:18,7 (2.)	0:35,7 (2.)	34:12,2 (2.)	2:18:03,1 +4:58,0
3.	99	Robert Kolar	1974	M40		Ostschweiz Druck	30:15,9 (10.)	1:17,5	0:54,6 (3.)	1:16:27,6 (4.)	0:39,7 (3.)	36:13,2 (5.)	2:25:48,9 +12:43,8
4.	106	Guido Kunz	1978	M40		Schwelmer SC	24:30,0 (2.)	1:22,2	1:12,3 (10.)	1:22:19,6 (11.)	0:35,1 (1.)	36:02,1 (4.)	2:26:01,6 +12:56,5
5.	193	Rene Vetter	1977	M40		CSG Lindau	31:36,1 (18.)	1:20,1	1:02,3 (6.)	1:13:42,8 (3.)	1:03,9 (15.)	38:49,9 (8.)	2:27:35,5 +14:30,3
6.	76	Remco Hitzert	1975	M40		ttt-Rheintal	22:50,6 (1.)	1:26,8	0:52,5 (1.)	1:20:15,4 (6.)	0:59,9 (13.)	41:40,5 (14.)	2:28:05,9 +15:00,8
7.	223	Tino Hedrich	1974	M40		DAV Ravensburg	26:06,3 (4.)	1:25,2	1:39,4 (13.)	1:22:17,6 (10.)	1:13,6 (20.)	36:35,8 (6.)	2:29:18,1 +16:13,0
8.	211	Hendrik	1976	M40		DAV Ravensburg	30:49,0 (14.)	1:24,9	1:48,7 (15.)	1:21:23,5 (8.)	0:48,1 (7.)	35:19,2 (3.)	2:31:33,7 +18:28,5
9.	95	Günter Knabl	1975	M40		Tri Dornbirn	28:35,4 (6.)	1:24,4	0:55,7 (5.)	1:20:26,9 (7.)	1:07,1 (17.)	41:10,6 (13.)	2:33:40,2 +20:35,1
10.	238	Lars Vollmer	1977	M40		Skiclub Salem	28:40,4 (7.)	1:29,5	1:55,1 (17.)	1:23:20,1 (12.)	0:40,4 (4.)	40:28,3 (12.)	2:36:34,1 +23:29,0
11.	230	Torsten	1978	M40		Tri Club Vaduz	31:07,2 (15.)	1:23,2	1:40,1 (14.)	1:22:13,9 (9.)	0:59,0 (12.)	39:30,9 (10.)	2:36:54,5 +23:49,4

Triathlon Bregenz 2018

Rangliste AK

Pl	Nr.	Name	Jg.	AK	Nat	Verein	Swim	T0	T1	Bike	T2	Run	Zeit
12.	116	Joachim	1977	M40		SV Bildstein	32:44,3 (21.)	1:29,3	1:58,8 (18.)	1:20:13,8 (5.)	1:06,1 (16.)	41:44,5 (15.)	2:39:17,0 +26:11,9
13.	98	Hannes	1977	M40			31:33,2 (17.)	1:31,7	1:27,5 (11.)	1:24:59,1 (14.)	0:58,9 (11.)	39:31,6 (11.)	2:40:02,2 +26:57,1
14.	151	Raoul Pinter	1977	M40		hellblau.POWERTEAM	30:46,2 (13.)	1:22,6	1:32,9 (12.)	1:27:16,5 (15.)	0:55,0 (10.)	38:58,9 (9.)	2:40:52,2 +27:47,1
15.	142	Heinrich	1978	M40			31:58,4 (20.)	0:01,4	3:12,8 (23.)	1:27:17,7 (16.)	0:50,9 (8.)	38:29,6 (7.)	2:41:51,2 +28:46,1
16.	96	Christof Kofler	1976	M40		Tri Team Lustenau	30:32,7 (12.)	1:31,7	1:05,8 (7.)	1:24:51,7 (13.)	0:52,6 (9.)	45:00,8 (19.)	2:43:55,6 +30:50,5
17.	212	Michael	1976	M40			31:14,8 (16.)	1:40,4	2:08,6 (20.)	1:27:31,2 (17.)	1:23,7 (22.)	44:12,3 (17.)	2:48:11,4 +35:06,3
18.	217	Markus	1976	M40			29:51,5 (9.)	1:33,5	0:54,4 (2.)	1:32:57,4 (21.)	0:46,5 (6.)	45:04,2 (20.)	2:51:07,8 +38:02,6
19.	35	Jayme	1978	M40		3bike.ch Tri Team	31:47,1 (19.)	1:42,6	4:28,6 (25.)	1:31:05,2 (18.)	1:48,9 (24.)	42:58,4 (16.)	2:53:51,0 +40:45,9
20.	184	Georg Staffler	1974	M40		Tri Team Lustenau	32:46,3 (22.)	1:47,0	2:07,2 (19.)	1:32:00,2 (19.)	1:17,9 (21.)	44:46,2 (18.)	2:54:45,0 +41:39,9
21.	160	Thomas	1978	M40		Abenteuer Triathlon 08	34:52,2 (23.)	1:34,9	1:51,3 (16.)	1:33:50,6 (22.)	1:30,1 (23.)	45:55,4 (22.)	2:59:34,9 +46:29,7
22.	192	Christian	1977	M40		Triathlon Mattigtal	41:06,8 (25.)	0:00,7	2:48,4 (21.)	1:32:23,9 (20.)	1:10,1 (19.)	45:32,4 (21.)	3:03:02,5 +49:57,4
23.	5	Nik	1975	M40		TSV Toyboy	28:50,7 (8.)	1:34,7	1:06,8 (8.)	1:44:33,3 (24.)	1:00,6 (14.)	46:08,7 (23.)	3:03:15,1 +50:10,0
24.	104	Gerhard	1978	M40			30:27,6 (11.)	1:43,1	2:50,6 (22.)	1:40:24,2 (23.)	1:08,6 (18.)	52:53,3 (24.)	3:09:27,5 +56:22,4
25.	158	Richard	1975	M40		Ohne	38:43,3 (24.)	1:27,0	3:30,9 (24.)	1:49:00,8 (25.)	2:02,4 (25.)	55:09,2 (25.)	3:29:53,8 +76:48,7
	133	Markus	1978	M40		ULC Bludenz							DNS
	97	Alfred Kohler	1976	M40		SG Niederwangen							DNS
	71	Andreas	1978	M40									DNS

M45

1.	33	Matthias	1973	M45		Tri Dornbirn	25:04,1 (2.)	1:07,9	0:38,9 (1.)	1:09:44,7 (1.)	0:32,9 (2.)	32:29,6 (1.)	2:09:38,4 --
2.	113	Christian	1971	M45		team radspport greiner	27:56,2 (8.)	1:10,8	0:47,4 (2.)	1:14:20,8 (2.)	0:37,7 (4.)	34:24,7 (2.)	2:19:17,8 +9:39,4
3.	36	Thomas	1970	M45		Tri Team Lustenau	30:28,9 (17.)	1:21,5	1:22,7 (12.)	1:15:48,4 (3.)	0:42,9 (8.)	36:26,9 (4.)	2:26:11,6 +16:33,2
4.	117	Rüdiger	1973	M45		LSG Vorarlberg	28:19,6 (9.)	1:18,1	1:42,6 (20.)	1:20:32,1 (5.)	0:40,5 (6.)	37:02,1 (5.)	2:29:35,3 +19:56,9
5.	236	Gerhard	1971	M45		Tri Dornbirn	27:39,3 (7.)	1:22,5	1:32,6 (15.)	1:21:24,0 (7.)	0:46,4 (10.)	37:03,4 (6.)	2:29:48,6 +20:10,2
6.	65	Martin Gralki	1969	M45		LTC Wangen	28:55,6 (11.)	1:34,9	1:36,7 (17.)	1:19:40,8 (4.)	0:36,4 (3.)	38:19,8 (8.)	2:30:44,4 +21:06,0
7.	15	Erwin	1970	M45		Tri Team Bludenz	28:20,5 (10.)	1:28,9	0:53,9 (4.)	1:22:32,1 (10.)	0:31,7 (1.)	39:17,8 (10.)	2:33:05,2 +23:26,8
8.	171	Gert	1969	M45		Kögel Touristik	26:55,5 (4.)	1:23,0	1:38,1 (18.)	1:23:22,0 (11.)	0:51,6 (14.)	40:20,9 (16.)	2:34:31,4 +24:53,0
9.	109	Günther	1973	M45		Im Wald läuft's	30:19,8 (14.)	1:21,7	1:32,6 (16.)	1:25:35,0 (17.)	0:59,3 (17.)	35:13,0 (3.)	2:35:01,7 +25:23,3
10.	213	Werner Wöll	1970	M45			24:58,3 (1.)	1:17,2	0:57,2 (5.)	1:21:00,2 (6.)	0:50,6 (13.)	46:18,2 (31.)	2:35:22,0 +25:43,5
11.	129	Peter Mueller	1969	M45			27:13,8 (6.)	1:44,8	2:13,4 (26.)	1:23:22,7 (12.)	1:16,5 (26.)	41:44,6 (20.)	2:37:36,0 +27:57,6
12.	222	Hanno	1973	M45		Turnerschaft Lustenau	31:39,5 (20.)	1:36,9	1:18,1 (11.)	1:24:02,8 (13.)	1:02,3 (21.)	38:18,1 (7.)	2:37:57,9 +28:19,5
13.	70	Moritz Haser	1972	M45		SLZ Leutkirch	30:25,1 (16.)	1:28,0	1:50,3 (23.)	1:24:43,3 (16.)	0:47,8 (12.)	39:51,1 (14.)	2:39:05,8 +29:27,4
14.	84	Michael Jäger	1971	M45		Tri Team Bludenz	25:39,7 (3.)	1:28,8	0:59,1 (7.)	1:27:05,1 (22.)	0:46,0 (9.)	44:38,9 (28.)	2:40:37,9 +30:59,5
15.	240	Christian	1971	M45		SV Herlazhofen	30:38,1 (18.)	1:43,0	2:13,3 (25.)	1:25:46,5 (18.)	1:08,9 (24.)	39:35,7 (12.)	2:41:05,8 +31:27,4

Triathlon Bregenz 2018

Rangliste AK

Pl	Nr.	Name	Jg.	AK	Nat	Verein	Swim	T0	T1	Bike	T2	Run	Zeit
16.	176	Ulrich	1970	M45		DAV Ravensburg	29:28,0 (12.)	1:34,9	0:57,3 (6.)	1:24:16,0 (14.)	0:55,4 (16.)	44:00,3 (25.)	2:41:12,3 +31:33,9
17.	161	Mikael	1973	M45		Tri-Mag	32:10,1 (22.)	1:32,6	2:16,7 (27.)	1:26:04,1 (19.)	0:39,7 (5.)	39:48,0 (13.)	2:42:31,5 +32:53,0
18.	100	Christian	1972	M45		Im Wald läuft's	29:54,8 (13.)	1:36,0	0:53,7 (3.)	1:24:33,4 (15.)	0:59,9 (19.)	44:34,5 (27.)	2:42:32,6 +32:54,2
19.	194	Andre Wagner	1972	M45			37:14,3 (32.)	1:25,9	1:23,0 (13.)	1:21:55,0 (9.)	0:52,9 (15.)	42:16,3 (21.)	2:45:07,7 +35:29,3
20.	73	Steffen	1969	M45			30:24,3 (15.)	1:24,8	1:29,2 (14.)	1:31:10,1 (27.)	0:59,4 (18.)	40:30,5 (17.)	2:45:58,6 +36:20,2
21.	179	Bernd Schüler	1970	M45			37:52,3 (34.)	1:36,5	1:45,2 (21.)	1:21:28,3 (8.)	1:08,8 (23.)	42:59,3 (22.)	2:46:50,5 +37:12,1
22.	162	Harry	1969	M45		Tri Desperados	37:08,1 (31.)	1:36,5	1:13,2 (10.)	1:26:19,3 (20.)	0:47,1 (11.)	40:59,9 (18.)	2:48:04,3 +38:25,9
23.	94	Bernd	1969	M45		LSG Vorarlberg	31:11,5 (19.)	1:33,0	2:03,3 (24.)	1:28:50,8 (23.)	1:00,9 (20.)	44:18,7 (26.)	2:48:58,4 +39:20,0
24.	118	Jochen Matt	1971	M45			32:00,0 (21.)	1:50,6	2:42,8 (31.)	1:29:22,7 (24.)	1:11,3 (25.)	43:09,0 (23.)	2:50:16,7 +40:38,3
25.	199	Christof	1973	M45			35:44,3 (29.)	1:34,7	2:39,5 (30.)	1:26:20,0 (21.)	1:17,9 (27.)	43:17,5 (24.)	2:50:54,2 +41:15,8
26.	39	Harald Dohr	1969	M45		Tri Team Bludenz	32:47,2 (24.)	1:33,4	1:06,3 (8.)	1:30:51,3 (25.)	0:41,5 (7.)	44:51,5 (29.)	2:51:51,4 +42:13,0
27.	155	Rene Reiner	1972	M45			34:39,8 (26.)	1:33,1	2:56,6 (32.)	1:32:25,9 (28.)	1:34,6 (32.)	39:53,4 (15.)	2:53:03,7 +43:25,3
28.	132	Alexander	1970	M45		Tri-Club Lindenberg	35:31,1 (28.)	1:25,1	3:21,2 (33.)	1:33:33,1 (29.)	1:45,8 (33.)	38:37,7 (9.)	2:54:14,2 +44:35,7
29.	16	Patrick Boche	1970	M45		LTC Wangen	27:07,1 (5.)	1:31,0	1:07,8 (9.)	1:33:41,8 (30.)	1:07,4 (22.)	49:47,6 (32.)	2:54:23,0 +44:44,5
30.	59	Jürgen	1973	M45		Pfanner	34:47,0 (27.)	1:36,3	1:40,7 (19.)	1:31:05,7 (26.)	1:30,3 (31.)	45:35,8 (30.)	2:56:16,0 +46:37,5
31.	225	Uwe Wuitz	1971	M45		Turnerschaft Lustenau	32:41,3 (23.)	1:46,8	2:35,6 (29.)	1:35:44,0 (31.)	1:47,4 (34.)	41:40,7 (19.)	2:56:16,0 +46:37,5
32.	209	Markus Zwetti	1972	M45		Mustang V8 Powerteam	40:51,8 (35.)	1:37,4	3:27,4 (35.)	1:37:48,0 (33.)	2:12,6 (35.)	39:28,1 (11.)	3:05:25,6 +55:47,2
33.	69	Gunther Hartl	1971	M45		Neigungsgruppe	35:47,2 (30.)	1:48,2	1:48,4 (22.)	1:42:37,8 (34.)	1:29,4 (30.)	51:03,3 (33.)	3:14:34,5 +64:56,1
34.	150	Volker Pinkitz	1970	M45		Tri Dornbirn	34:00,3 (25.)	2:02,1	3:26,9 (34.)	1:36:44,6 (32.)	1:25,3 (29.)	59:27,0 (35.)	3:17:06,5 +67:28,1
35.	56	Fabian	1973	M45		Neigungsgruppe	37:44,1 (33.)	1:35,7	2:34,9 (28.)	1:42:57,4 (35.)	1:24,6 (28.)	51:51,1 (34.)	3:18:08,1 +68:29,7
	185	Harald Steger	1971	M45		Tri Dornbirn	26:24,7 (36.)	1:19,1	0:54,6 (36.)	1:16:38,8 (36.)	1:06,7 (36.)		DNF
	189	Adrian Thorpe	1972	M45		jtri							DNS
	139	Roland Neyer	1971	M45		Tri Team Bludenz							DNS
	110	Roland	1970	M45		Tri Team Bludenz							DNS

M50

1.	218	Uli	1966	M50		ruhepuls40.de/RSC	21:38,2 (1.)	1:15,1	0:43,6 (1.)	1:14:21,2 (1.)	0:31,6 (1.)	35:25,6 (1.)	2:13:55,7 --
2.	9	Martin Beer	1968	M50		Tri Dornbirn	28:41,0 (5.)	1:14,8	0:57,7 (3.)	1:14:36,0 (2.)	0:42,0 (2.)	35:30,1 (2.)	2:21:41,8 +7:46,1
3.	181	Toralf Sigle	1966	M50		DAV Ravensburg	29:49,0 (8.)	1:45,9	1:13,5 (6.)	1:17:28,1 (3.)	0:57,4 (9.)	39:13,9 (6.)	2:30:28,1 +16:32,3
4.	13	Edgar	1968	M50		Tri Dornbirn	30:19,3 (9.)	1:29,5	1:32,7 (12.)	1:22:26,8 (6.)	0:47,7 (5.)	37:48,8 (4.)	2:34:25,1 +20:29,4
5.	168	Klaus Köb	1964	M50		Im Wald läuft's	34:41,7 (20.)	1:18,6	1:57,0 (17.)	1:23:18,4 (7.)	1:17,3 (20.)	35:34,5 (3.)	2:38:07,8 +24:12,0
6.	82	Roland	1968	M50		Tri Team Bludenz	29:13,9 (6.)	1:30,1	1:51,0 (16.)	1:24:11,1 (9.)	0:44,0 (3.)	41:36,5 (8.)	2:39:06,9 +25:11,2
7.	87	Günter Jenny	1968	M50		tri walser	31:55,9 (14.)	1:30,1	0:54,1 (2.)	1:25:28,2 (10.)	0:55,0 (7.)	39:03,9 (5.)	2:39:47,4 +25:51,7
8.	216	Reto	1965	M50		Team Radsport Frei	30:42,0 (10.)	1:38,5	1:37,1 (13.)	1:22:22,9 (5.)	0:58,5 (10.)	43:44,9 (13.)	2:41:04,1 +27:08,3



Triathlon Bregenz 2018

Rangliste AK

Pl	Nr.	Name	Jg.	AK	Nat	Verein	Swim	T0	T1	Bike	T2	Run	Zeit
9.	131	Lorenz Müller	1968	M50		Tri Dornbirn	33:57,1 (19.)	1:24,2	2:08,2 (19.)	1:22:02,8 (4.)	0:56,7 (8.)	40:57,4 (7.)	2:41:26,6 +27:30,9
10.	127	Christian	1966	M50		RV DJs Bikeshop	29:46,5 (7.)	1:30,2	1:12,8 (5.)	1:25:36,8 (11.)	0:59,0 (11.)	42:25,5 (10.)	2:41:31,0 +27:35,3
11.	190	Thomas	1966	M50		Tri Team Lustenau	33:05,4 (18.)	1:34,7	2:02,7 (18.)	1:24:10,4 (8.)	0:54,8 (6.)	43:45,5 (14.)	2:45:33,8 +31:38,1
12.	221	Markus Dr.	1965	M50		DAV Ravensburg	28:21,6 (3.)	1:30,8	1:27,8 (8.)	1:29:33,7 (15.)	1:07,1 (15.)	44:22,6 (17.)	2:46:23,9 +32:28,2
13.	203	Christian	1968	M50		Hard	32:04,2 (15.)	1:27,2	1:03,7 (4.)	1:28:05,7 (13.)	1:35,0 (23.)	42:12,7 (9.)	2:46:28,7 +32:33,0
14.	17	Andreas	1964	M50		DLRG Vallendar	32:39,8 (16.)	1:54,4	2:16,3 (21.)	1:25:48,8 (12.)	0:47,0 (4.)	44:15,9 (16.)	2:47:42,4 +33:46,7
15.	205	Peter Wimmer	1964	M50		Tri Dornbirn	30:50,0 (11.)	1:33,1	2:57,5 (24.)	1:31:23,3 (17.)	1:02,3 (12.)	42:42,4 (11.)	2:50:28,9 +36:33,2
16.	74	Martin Hillmert	1967	M50		Tri Team Lustenau	31:35,1 (13.)	1:35,3	1:31,6 (10.)	1:29:34,2 (16.)	1:06,6 (14.)	45:59,0 (19.)	2:51:22,1 +37:26,4
17.	143	Markus	1967	M50		TB Bad Cannstatt	28:12,5 (2.)	1:45,0	2:29,4 (23.)	1:36:22,6 (21.)	1:11,6 (17.)	44:06,9 (15.)	2:54:08,3 +40:12,6
18.	141	Christoph	1968	M50			35:04,6 (21.)	1:35,0	1:32,6 (11.)	1:33:08,7 (19.)	1:13,3 (18.)	43:26,8 (12.)	2:56:01,2 +42:05,5
19.	63	Christian	1965	M50			32:50,8 (17.)	1:41,3	1:31,2 (9.)	1:32:10,7 (18.)	2:14,6 (24.)	46:52,8 (20.)	2:57:21,7 +43:25,9
20.	7	Jörg	1966	M50		LTC Wangen	31:13,5 (12.)	1:42,3	1:46,6 (14.)	1:35:59,6 (20.)	1:18,0 (21.)	45:31,8 (18.)	2:57:32,0 +43:36,3
21.	121	Ralph	1967	M50			28:23,6 (4.)	1:51,6	1:50,9 (15.)	1:40:59,9 (24.)	1:11,4 (16.)	48:08,3 (21.)	3:02:25,9 +48:30,2
22.	200	Dietmar	1965	M50		hellblau.POWERTEAM	39:08,4 (24.)	1:45,9	1:16,3 (7.)	1:28:38,6 (14.)	1:31,2 (22.)	55:38,9 (23.)	3:07:59,6 +54:03,9
23.	153	Markus	1967	M50			38:46,4 (23.)	2:24,6	2:16,1 (20.)	1:38:29,8 (22.)	1:04,7 (13.)	53:24,6 (22.)	3:16:26,4 +62:30,7
24.	138	Gregor	1965	M50		Run & Bike Kelheim	35:33,3 (22.)	1:42,4	2:17,8 (22.)	1:39:25,2 (23.)	1:17,3 (19.)	1:01:59,6 (24.)	3:22:15,7 +68:20,0
25.	103	Kurt Köttler	1964	M50			43:46,2 (25.)	1:50,9	4:50,5 (25.)	1:49:19,5 (25.)	2:25,3 (25.)	1:02:33,2 (25.)	3:44:45,8 +90:50,1
	2	Gerhard	1965	M50		Tri Team Lustenau							DNS
	75	Kurt	1967	M50		Trigantium Bregenz							DNS
M55													
1.	167	Alexander	1962	M55		Team Rad Sport Frei /	23:59,2 (1.)	1:32,0	0:51,4 (1.)	1:14:40,7 (1.)	0:38,0 (1.)	42:08,7 (2.)	2:23:50,3 --
2.	46	Harald	1961	M55		TB Weiden	30:10,8 (6.)	1:20,9	1:09,5 (2.)	1:24:54,3 (2.)	0:47,9 (3.)	42:23,1 (3.)	2:40:46,7 +16:56,4
3.	89	Johann	1960	M55		Triathlonclub Vaduz	28:49,2 (4.)	1:29,2	1:29,4 (3.)	1:26:11,4 (4.)	1:28,6 (8.)	43:19,5 (4.)	2:42:47,6 +18:57,3
4.	64	Christian	1961	M55		Trigantium Bregenz	29:46,9 (5.)	1:29,1	2:24,1 (7.)	1:27:11,0 (5.)	0:57,4 (5.)	41:46,3 (1.)	2:43:35,0 +19:44,7
5.	137	Detlev	1963	M55		SG Niederwangen	27:27,3 (2.)	1:31,1	1:47,0 (5.)	1:26:08,2 (3.)	0:56,5 (4.)	46:12,0 (8.)	2:44:02,3 +20:12,0
6.	201	Horst Werner	1963	M55		MACH3 Köln e.V.	31:08,0 (7.)	1:38,7	2:12,6 (6.)	1:27:40,6 (6.)	1:13,0 (6.)	44:23,8 (5.)	2:48:16,9 +24:26,6
7.	164	Philip	1961	M55		Tri Club Vaduz	28:31,0 (3.)	1:27,7	1:41,1 (4.)	1:30:59,8 (7.)	0:47,9 (2.)	45:06,9 (7.)	2:48:34,5 +24:44,2
8.	244	Manfred	1963	M55			40:17,3 (8.)	1:26,9	3:36,7 (8.)	1:42:06,6 (8.)	1:15,1 (7.)	44:46,5 (6.)	3:13:29,4 +49:39,1
	166	Reto	1959	M55		Eitzinger Sports /							DNS
M60													
1.	12	Helmut Berger	1957	M60		SV Casino Kleinwalsertal	31:56,0 (2.)	1:29,4	1:13,5 (1.)	1:21:38,9 (1.)	0:59,1 (1.)	41:31,8 (1.)	2:38:49,0 --
2.	159	Alexander	1958	M60		nein	31:53,2 (1.)	1:34,2	2:08,9 (2.)	1:36:18,5 (2.)	1:13,0 (2.)	47:27,5 (2.)	3:00:35,5 +21:46,5
	53	Ladislav Franc	1957	M60		Franc&Sons	55:11,3 (3.)						DNF

Triathlon Bregenz 2018


























Rangliste AK

Pl	Nr.	Name	Jg.	AK	Nat	Verein	Swim	T0	T1	Bike	T2	Run	Zeit	
M65														
1.	81	Hansjörg	1953	M65		TV Isny 1846	31:06,3 (2.)	1:31,7	1:10,7 (1.)	1:27:44,1 (1.)	0:57,9 (1.)	43:39,8 (1.)	2:46:10,7	--
2.	14	Josef Bichler	1953	M65		Triathlon ATSV Braunau	30:41,0 (1.)	1:34,7	1:34,5 (2.)	1:37:36,1 (2.)	1:03,5 (2.)	47:17,1 (2.)	2:59:47,2	+13:36,4

Anzahl Teilnehmer: 243

Triathlon Bregenz 2018

Rangliste Overall

Pl	Nr.	Name	Jg.	AK	Nat	Verein	Swim	T0	T1	Bike	T2	Run	Zeit
Einzel													
W													
1.	187	Bianca	1986	W30		Tri Dornbirn	23:48,2 (2.)	1:08,8	0:47,4 (2.)	1:17:06,5 (1.)	0:30,3 (2.)	34:49,1 (1.)	2:18:10,7 --
2.	4	Daniela	1991	W		Tri Dornbirn	23:46,4 (1.)	1:17,2	0:44,2 (1.)	1:20:53,1 (3.)	0:30,3 (3.)	40:00,7 (7.)	2:27:12,1 +9:01,4
3.	55	Stefanie	1990	W		Tri Team Bludenz	26:01,3 (4.)	1:23,3	1:19,2 (15.)	1:17:58,2 (2.)	0:51,6 (15.)	43:44,6 (16.)	2:31:18,5 +13:07,8
4.	119	Reona	1990	W		WMF BKK AST	26:19,6 (7.)	1:20,8	0:58,4 (3.)	1:23:44,1 (5.)	0:33,2 (4.)	39:38,4 (5.)	2:32:34,7 +14:24,0
5.	32	Sabine	1979	W35		Tri Dornbirn	26:08,7 (5.)	1:20,0	0:58,5 (4.)	1:25:26,0 (7.)	0:35,2 (5.)	38:34,8 (4.)	2:33:03,5 +14:52,8
6.	214	Julia Ender	1988	W30		Team Füranand	34:04,5 (29.)	1:22,3	1:35,9 (21.)	1:23:17,1 (4.)	1:08,9 (31.)	37:20,7 (3.)	2:38:49,6 +20:38,9
7.	26	Verena	1979	W35		Team twenty.six e.V.	24:40,5 (3.)	1:24,6	1:14,5 (11.)	1:29:18,7 (12.)	1:00,2 (20.)	41:30,9 (9.)	2:39:09,8 +20:59,0
8.	108	Nicole	1971	W45			27:00,1 (8.)	1:20,9	1:00,7 (6.)	1:29:24,8 (15.)	1:01,4 (24.)	39:45,9 (6.)	2:39:33,9 +21:23,2
9.	42	Franziska	1989	W		TV Laasphe	31:47,8 (18.)	1:13,3	1:18,1 (13.)	1:29:58,8 (17.)	0:23,2 (1.)	36:41,0 (2.)	2:41:22,5 +23:11,8
10.	195	Alice	1995	W		Tri Dornbirn	28:32,4 (9.)	1:30,2	1:30,4 (19.)	1:25:23,7 (6.)	1:11,2 (32.)	44:41,0 (18.)	2:42:49,1 +24:38,4
11.	242	Nicole	1972	W45		Tri Team Lustenau	31:36,5 (16.)	1:29,9	1:50,6 (29.)	1:25:53,8 (8.)	0:47,8 (11.)	41:50,3 (11.)	2:43:29,1 +25:18,4
12.	54	Marion	1970	W45		TB Weiden	33:01,7 (22.)	1:32,2	1:17,2 (12.)	1:27:38,0 (10.)	1:01,3 (22.)	42:32,0 (13.)	2:47:02,6 +28:51,9
13.	172	Monika	1975	W40		LTC Wangen	32:04,2 (20.)	1:32,0	1:45,9 (25.)	1:29:24,3 (14.)	1:00,6 (21.)	41:33,7 (10.)	2:47:20,9 +29:10,2
14.	135	Anita	1977	W40			34:54,6 (32.)	1:29,0	1:38,4 (22.)	1:26:10,6 (9.)	0:51,0 (14.)	42:23,5 (12.)	2:47:27,4 +29:16,6
15.	174	Lilli	1981	W35		Tri Dornbirn	29:16,0 (11.)	1:28,2	1:09,5 (8.)	1:29:08,0 (11.)	0:48,1 (12.)	46:03,5 (24.)	2:47:53,5 +29:42,8
16.	77	Stephanie	1988	W30		Trigantium Bregenz	31:14,4 (13.)	1:20,7	1:18,9 (14.)	1:31:16,9 (18.)	0:39,4 (8.)	45:48,2 (21.)	2:51:38,7 +33:28,0
17.	239	Susanne	1981	W35		Trigantium Bregenz	28:57,3 (10.)	1:28,1	2:05,4 (34.)	1:31:30,7 (19.)	0:38,6 (7.)	47:22,4 (29.)	2:52:02,7 +33:52,0
18.	41	Irene Engler	1962	W55		TG Hütten	31:48,3 (19.)	1:39,4	1:30,0 (18.)	1:29:50,4 (16.)	1:42,6 (44.)	46:21,6 (26.)	2:52:52,6 +34:41,9
19.	105	Verena	1975	W40		RSC Kempten	35:21,0 (33.)	1:35,2	1:42,4 (24.)	1:32:46,9 (21.)	0:46,7 (10.)	41:14,1 (8.)	2:53:26,5 +35:15,8
20.	186	Ulrike	1975	W40		Tri Dornbirn	32:27,3 (21.)	1:26,1	1:39,1 (23.)	1:33:44,5 (23.)	1:04,5 (27.)	43:43,4 (15.)	2:54:05,1 +35:54,4
21.	191	Evelin	1967	W50		Tri Team Lustenau	37:03,7 (38.)	1:33,1	1:55,9 (31.)	1:29:22,2 (13.)	0:58,9 (19.)	44:56,1 (19.)	2:55:50,2 +37:39,5
22.	208	Magdalena	1997	W		Tri Team Lustenau	26:16,2 (6.)	1:22,7	1:22,2 (17.)	1:35:30,3 (26.)	0:37,5 (6.)	52:12,0 (39.)	2:57:21,1 +39:10,4
23.	219	Anja Paul	1969	W45		ALZ Sigmaringen	31:33,2 (15.)	1:30,3	2:06,6 (35.)	1:32:33,4 (20.)	1:22,1 (37.)	48:58,5 (34.)	2:58:04,3 +39:53,6
24.	243	Sieglinde	1972	W45		Im Wald läuft's	37:16,9 (39.)	1:35,5	2:17,1 (38.)	1:33:06,2 (22.)	1:11,3 (33.)	42:52,5 (14.)	2:58:19,7 +40:09,0
25.	196	Sonja	1987	W30			33:40,4 (25.)	1:28,5	1:22,2 (16.)	1:37:19,0 (30.)	0:41,3 (9.)	44:33,4 (17.)	2:59:05,1 +40:54,3
26.	1	Angelika	1977	W40		Triathlon Mattigtal	30:29,4 (12.)	1:40,2	1:34,8 (20.)	1:35:52,4 (28.)	1:04,4 (26.)	49:15,8 (35.)	2:59:57,3 +41:46,6
27.	78	Nadine	1986	W30		Tri Dornbirn	31:21,2 (14.)	1:31,8	1:46,7 (26.)	1:39:08,7 (33.)	0:54,0 (16.)	45:49,9 (22.)	3:00:32,6 +42:21,9
28.	149	Antje	1978	W40		Tri Dornbirn	33:46,6 (27.)	1:46,2	1:14,2 (10.)	1:34:57,0 (25.)	1:04,6 (28.)	48:30,0 (32.)	3:01:18,9 +43:08,2
29.	169	Martina	1977	W40		Tri Dornbirn	31:43,2 (17.)	1:39,3	2:14,8 (37.)	1:36:02,0 (29.)	0:55,6 (17.)	49:52,9 (36.)	3:02:28,0 +44:17,3
30.	28	Rebecca	1991	W		Tri Dornbirn	36:28,5 (34.)	1:24,7	1:13,4 (9.)	1:35:39,2 (27.)	1:05,6 (29.)	47:08,3 (28.)	3:03:00,0 +44:49,3

Triathlon Bregenz 2018

Rangliste Overall



































Pl	Nr.	Name	Jg.	AK	Nat	Verein	Swim	T0	T1	Bike	T2	Run	Zeit
31.	38	Anja	1970	W45			38:34,2 (42.)	1:35,8	3:39,7 (47.)	1:33:53,2 (24.)	1:36,7 (43.)	46:05,3 (25.)	3:05:25,3 +47:14,6
32.	61	Anita	1983	W35		Tri Dornbirn	34:53,1 (31.)	1:27,1	0:58,7 (5.)	1:39:07,3 (32.)	1:01,3 (23.)	48:45,0 (33.)	3:06:12,7 +48:02,0
33.	112	Doris Maas	1985	W30			33:38,7 (24.)	1:41,2	4:45,6 (48.)	1:41:48,3 (36.)	1:25,6 (39.)	46:59,0 (27.)	3:10:18,7 +52:08,0
34.	207	Birgit	1969	W45		Tri Team Lustenau	33:04,2 (23.)	1:35,3	2:14,5 (36.)	1:40:40,5 (34.)	0:55,7 (18.)	52:55,3 (43.)	3:11:25,7 +53:15,0
35.	88	Vera Johler	1991	W		Im Wald läuft's	36:57,4 (37.)	1:28,6	2:03,5 (32.)	1:41:30,5 (35.)	1:22,7 (38.)	48:15,0 (31.)	3:11:38,0 +53:27,3
36.	60	Gabriele	1968	W50		Tri Dornbirn	36:36,2 (35.)	1:53,7	1:47,2 (27.)	1:38:49,1 (31.)	1:15,1 (35.)	51:25,1 (38.)	3:11:46,5 +53:35,8
37.	125	Marlene	1973	W45		hellblau.POWERTEA	39:49,8 (45.)	1:43,6	1:49,6 (28.)	1:46:16,6 (39.)	1:15,8 (36.)	45:08,5 (20.)	3:16:04,0 +57:53,3
38.	6	Bettina Bartl	1971	W45			39:44,4 (44.)	1:26,9	2:57,5 (45.)	1:45:15,0 (38.)	2:21,8 (48.)	45:56,8 (23.)	3:17:42,6 +59:31,9
39.	66	Sarah	2000	Juni			33:40,7 (26.)	1:35,2	1:54,5 (30.)	1:44:06,5 (37.)	1:36,6 (42.)	55:46,7 (46.)	3:18:40,6 +60:29,8
40.	85	Heidi Jäger	1978	W40		hellblau.POWERTEA	36:56,6 (36.)	1:32,9	2:27,8 (39.)	1:48:12,3 (41.)	1:13,3 (34.)	50:23,9 (37.)	3:20:46,9 +62:36,2
41.	229	Eva	1960	W55		RTM-ASVÖ-ÖAMTC	34:11,5 (30.)	1:52,7	2:29,8 (40.)	1:49:31,1 (42.)	1:08,7 (30.)	52:58,5 (44.)	3:22:12,6 +64:01,8
42.	232	Kristin	1981	W35		LTC Wangen	37:48,0 (41.)	1:32,6	2:40,5 (43.)	1:47:14,6 (40.)	1:02,6 (25.)	52:20,6 (40.)	3:22:39,2 +64:28,5
43.	43	Johlanda	1997	W		TV Laasphe	40:14,8 (46.)	1:18,8	2:04,4 (33.)	1:51:51,8 (43.)	0:50,2 (13.)	47:47,0 (30.)	3:24:07,2 +65:56,5
44.	22	Ellen	1981	W35		Dreikampf	33:58,7 (28.)	1:38,7	1:06,2 (7.)	1:55:05,2 (45.)	1:34,9 (41.)	52:49,9 (42.)	3:26:13,8 +68:03,1
45.	128	Maria	1970	W45			39:20,5 (43.)	1:44,7	2:43,1 (44.)	1:58:19,5 (46.)	1:49,0 (46.)	52:46,2 (41.)	3:36:43,4 +78:32,7
46.	210	Diana	1977	W40			48:14,2 (47.)	1:38,6	2:36,3 (42.)	1:52:09,3 (44.)	1:48,6 (45.)	57:17,9 (47.)	3:43:45,2 +85:34,5
47.	23	Simone	1969	W45		Laufdimension	49:24,7 (48.)	1:42,2	3:18,2 (46.)	2:01:47,0 (48.)	1:32,6 (40.)	53:22,7 (45.)	3:51:07,6 +92:56,9
48.	51	Corinna	1987	W30			37:46,1 (40.)	2:05,9	2:34,1 (41.)	2:00:00,1 (47.)	2:00,3 (47.)	1:19:11,7 (48.)	4:03:38,4 +105:27,7
	86	Jana	1989	W			25:36,8 (49.)	1:16,4	1:46,0 (49.)				DNF
	45	Mona	1992	W		TG Biberach / skinfit							DNS
	20	Stefanie	1986	W30		MRRC München							DNS
	10	Nadine	1989	W		Tri-Team Schongau							DNS
	231	Cornelia	1966	W50		Tri Club Vaduz							DNS
	202	Kathleen	1966	W50		LTC Wangen							DNS
	197	Carina	1986	W30		SU Athletenschmiede							DNS
	136	Denise	1982	W35		hellblau.POWERTEA							DNS

m

1.	146	Leon	1998	M		Tri Dornbirn	19:54,5 (2.)	1:04,0	0:33,8 (1.)	1:11:27,7 (3.)	0:25,1 (1.)	32:39,7 (6.)	2:06:05,1 --
2.	237	Michael	1998	M		Tri Dornbirn	19:56,2 (3.)	1:02,2	0:42,7 (4.)	1:11:45,8 (4.)	0:26,3 (2.)	32:38,1 (5.)	2:06:31,5 +0:26,4
3.	165	Christoph	1992	M		Tri Dornbirn	26:59,5 (28.)	1:07,4	0:45,3 (7.)	1:07:02,3 (1.)	0:41,5 (26.)	31:55,1 (1.)	2:08:31,4 +2:26,2
4.	33	Matthias	1973	M45		Tri Dornbirn	25:04,1 (17.)	1:07,9	0:38,9 (3.)	1:09:44,7 (2.)	0:32,9 (8.)	32:29,6 (3.)	2:09:38,4 +3:33,2
5.	80	Peter Huber	1988	M30		ESIN-TRISPORTS	23:41,3 (8.)	1:12,8	0:45,8 (9.)	1:13:05,0 (7.)	0:34,7 (11.)	32:45,0 (7.)	2:12:04,8 +5:59,7
6.	198	Jan Walter	1977	M40		Stöckli	24:34,2 (13.)	1:11,3	0:54,7 (21.)	1:13:07,5 (8.)	0:45,2 (33.)	32:31,9 (4.)	2:13:05,1 +6:59,9



































Triathlon Bregenz 2018

Rangliste Overall

Pl	Nr.	Name	Jg.	AK	Nat	Verein	Swim	T0	T1	Bike	T2	Run	Zeit
7.	234	Marco	1985	M30		TS Wolfurt	24:35,1 (14.)	1:08,4	0:53,0 (14.)	1:11:49,8 (5.)	0:56,6 (64.)	33:47,7 (8.)	2:13:10,9 +7:05,7
8.	218	Uli	1966	M50		ruhepuls40.de/RSC	21:38,2 (4.)	1:15,1	0:43,6 (6.)	1:14:21,2 (15.)	0:31,6 (6.)	35:25,6 (14.)	2:13:55,7 +7:50,5
9.	11	Dominik	1983	M35		SV Casino	22:25,3 (5.)	1:11,4	0:45,7 (8.)	1:12:35,8 (6.)	0:29,8 (4.)	37:11,6 (34.)	2:14:39,9 +8:34,8
10.	91	Johannes	1982	M35		Tri Team	22:26,6 (6.)	1:15,0	0:55,5 (22.)	1:13:54,6 (12.)	0:36,3 (16.)	35:59,9 (22.)	2:15:08,0 +9:02,9
11.	68	Jannik	1995	M			19:50,4 (1.)	1:15,5	0:57,5 (27.)	1:14:37,0 (17.)	0:42,6 (29.)	39:15,0 (51.)	2:16:38,3 +10:33,2
12.	83	Lukas	1989	M		ESIN-TRISPORTS	24:05,2 (10.)	1:11,9	0:38,2 (2.)	1:15:06,2 (21.)	0:28,4 (3.)	35:08,5 (11.)	2:16:38,6 +10:33,5
13.	226	Florian	1988	M30		Tria Schramberg	24:13,7 (11.)	1:19,5	0:43,3 (5.)	1:14:45,4 (20.)	0:37,1 (18.)	35:28,1 (15.)	2:17:07,4 +11:02,3
14.	57	Andreas	1978	M40		Tri Team Lustenau	27:24,2 (33.)	1:24,3	1:07,7 (40.)	1:13:18,7 (10.)	0:35,7 (15.)	34:12,2 (9.)	2:18:03,1 +11:58,0
15.	113	Christian	1971	M45		team radsport greiner	27:56,2 (38.)	1:10,8	0:47,4 (10.)	1:14:20,8 (14.)	0:37,7 (19.)	34:24,7 (10.)	2:19:17,8 +13:12,6
16.	67	Samuel	1985	M30		hellblau.POWERTEA	25:33,7 (19.)	1:19,8	0:52,4 (12.)	1:13:14,9 (9.)	0:41,2 (25.)	38:43,3 (45.)	2:20:25,5 +14:20,4
17.	188	Thomas	1982	M35		Tri Team Lustenau	24:43,4 (15.)	1:21,1	1:09,2 (42.)	1:17:48,6 (27.)	0:34,8 (12.)	35:29,8 (16.)	2:21:07,1 +15:02,0
18.	9	Martin Beer	1968	M50		Tri Dornbirn	28:41,0 (51.)	1:14,8	0:57,7 (28.)	1:14:36,0 (16.)	0:42,0 (28.)	35:30,1 (17.)	2:21:41,8 +15:36,7
19.	167	Alexander	1962	M55		Team Rad Sport Frei	23:59,2 (9.)	1:32,0	0:51,4 (11.)	1:14:40,7 (18.)	0:38,0 (20.)	42:08,7 (80.)	2:23:50,3 +17:45,1
20.	152	Jens Pofahl	1980	M35		Bautzener LV	28:57,8 (55.)	1:26,0	1:31,1 (67.)	1:15:58,8 (23.)	0:53,7 (55.)	35:37,2 (19.)	2:24:24,7 +18:19,6
21.	99	Robert	1974	M40		Ostschweiz Druck	30:15,9 (70.)	1:17,5	0:54,6 (20.)	1:16:27,6 (24.)	0:39,7 (22.)	36:13,2 (24.)	2:25:48,9 +19:43,8
22.	106	Guido Kunz	1978	M40		Schwelmer SC	24:30,0 (12.)	1:22,2	1:12,3 (46.)	1:22:19,6 (53.)	0:35,1 (13.)	36:02,1 (23.)	2:26:01,6 +19:56,4
23.	36	Thomas	1970	M45		Tri Team Lustenau	30:28,9 (78.)	1:21,5	1:22,7 (55.)	1:15:48,4 (22.)	0:42,9 (30.)	36:26,9 (26.)	2:26:11,6 +20:06,5
24.	163	Sebastian	1983	M35		Tri Dornbirn	26:48,7 (25.)	1:24,7	1:54,5 (104.)	1:17:43,7 (26.)	1:17,8 (130.)	37:09,4 (33.)	2:26:19,0 +20:13,9
25.	175	Daniel	1985	M30		TEAM RADCULT	33:46,4 (127.)	1:32,0	3:27,4 (162.)	1:14:44,2 (19.)	1:03,7 (93.)	32:17,2 (2.)	2:26:51,2 +20:46,1
26.	193	Rene Vetter	1977	M40		CSG Lindau	31:36,1 (99.)	1:20,1	1:02,3 (32.)	1:13:42,8 (11.)	1:03,9 (94.)	38:49,9 (46.)	2:27:35,5 +21:30,3
27.	148	Jan Pennig	1996	M			26:53,7 (26.)	1:14,8	1:29,4 (65.)	1:21:25,3 (43.)	1:08,2 (105.)	35:51,9 (20.)	2:28:03,6 +21:58,5
28.	76	Remco	1975	M40		ttt-Rheintal	22:50,6 (7.)	1:26,8	0:52,5 (13.)	1:20:15,4 (32.)	0:59,9 (83.)	41:40,5 (72.)	2:28:05,9 +22:00,8
29.	27	Martin	1984	M30		DAV Ravensburg	28:24,3 (46.)	1:25,6	1:19,7 (53.)	1:19:51,2 (29.)	0:44,8 (32.)	36:38,6 (28.)	2:28:24,5 +22:19,3
30.	220	Thomas	1981	M35		tri2b.com A N	32:14,7 (111.)	1:22,2	2:40,4 (145.)	1:14:07,5 (13.)	1:06,9 (99.)	37:22,3 (36.)	2:28:54,2 +22:49,1
31.	223	Tino	1974	M40		DAV Ravensburg	26:06,3 (21.)	1:25,2	1:39,4 (83.)	1:22:17,6 (51.)	1:13,6 (119.)	36:35,8 (27.)	2:29:18,1 +23:13,0
32.	117	Rüdiger	1973	M45		LSG Vorarlberg	28:19,6 (41.)	1:18,1	1:42,6 (88.)	1:20:32,1 (34.)	0:40,5 (24.)	37:02,1 (31.)	2:29:35,3 +23:30,2
33.	236	Gerhard	1971	M45		Tri Dornbirn	27:39,3 (35.)	1:22,5	1:32,6 (71.)	1:21:24,0 (42.)	0:46,4 (35.)	37:03,4 (32.)	2:29:48,6 +23:43,4
34.	181	Toralf Sigle	1966	M50		DAV Ravensburg	29:49,0 (62.)	1:45,9	1:13,5 (49.)	1:17:28,1 (25.)	0:57,4 (68.)	39:13,9 (50.)	2:30:28,1 +24:22,9
35.	147	Stefan	1987	M30		Team Oifach Attacke	26:36,7 (23.)	1:21,4	1:53,2 (102.)	1:22:53,3 (58.)	1:01,5 (87.)	36:50,5 (30.)	2:30:36,9 +24:31,8
36.	65	Martin	1969	M45		LTC Wangen	28:55,6 (54.)	1:34,9	1:36,7 (79.)	1:19:40,8 (28.)	0:36,4 (17.)	38:19,8 (41.)	2:30:44,4 +24:39,3
37.	93	Sebastian	1979	M35		Team ERDINGER	26:43,8 (24.)	1:26,6	1:06,7 (37.)	1:20:58,9 (36.)	1:02,2 (88.)	39:29,4 (56.)	2:30:47,8 +24:42,6
38.	211	Hendrik	1976	M40		DAV Ravensburg	30:49,0 (85.)	1:24,9	1:48,7 (94.)	1:21:23,5 (41.)	0:48,1 (46.)	35:19,2 (13.)	2:31:33,7 +25:28,5
39.	58	Philipp	1980	M35		Tri Dornbirn	29:03,8 (56.)	1:19,9	1:07,1 (39.)	1:21:55,8 (48.)	0:34,3 (10.)	38:13,4 (39.)	2:32:14,4 +26:09,3
40.	228	Christoph	1991	M			30:13,2 (69.)	1:23,9	2:06,8 (115.)	1:21:13,0 (39.)	0:59,9 (82.)	36:22,1 (25.)	2:32:19,2 +26:14,1
























Triathlon Bregenz 2018

Rangliste Overall

Pl	Nr.	Name	Jg.	AK	Nat	Verein	Swim	T0	T1	Bike	T2	Run	Zeit
41.	114	Fabian	1984	M30		XI TRI Team	30:03,4 (66.)	1:28,3	1:25,0 (59.)	1:21:28,9 (45.)	0:57,4 (67.)	37:18,8 (35.)	2:32:42,0 +26:36,9
42.	24	Manuel	1983	M35		Tri Dornbirn	25:32,2 (18.)	1:23,1	1:00,0 (30.)	1:21:03,3 (38.)	0:35,7 (14.)	43:22,2 (96.)	2:32:56,7 +26:51,6
43.	15	Erwin	1970	M45		Tri Team Bludenz	28:20,5 (42.)	1:28,9	0:53,9 (16.)	1:22:32,1 (57.)	0:31,7 (7.)	39:17,8 (53.)	2:33:05,2 +27:00,1
44.	95	Günter	1975	M40		Tri Dornbirn	28:35,4 (49.)	1:24,4	0:55,7 (23.)	1:20:26,9 (33.)	1:07,1 (100.)	41:10,6 (69.)	2:33:40,2 +27:35,1
45.	156	Markus	1990	M			28:22,3 (44.)	1:06,4	0:56,9 (24.)	1:23:13,8 (60.)	0:33,1 (9.)	40:10,1 (63.)	2:34:22,9 +28:17,8
46.	13	Edgar	1968	M50		Tri Dornbirn	30:19,3 (71.)	1:29,5	1:32,7 (74.)	1:22:26,8 (55.)	0:47,7 (41.)	37:48,8 (38.)	2:34:25,1 +28:20,0
47.	171	Gert	1969	M45		Kögel Touristik	26:55,5 (27.)	1:23,0	1:38,1 (82.)	1:23:22,0 (63.)	0:51,6 (51.)	40:20,9 (64.)	2:34:31,4 +28:26,3
48.	44	Matthias	1983	M35		Tv Memmingen	27:53,3 (36.)	1:24,2	0:54,3 (18.)	1:21:23,1 (40.)	1:15,7 (123.)	41:53,4 (78.)	2:34:44,2 +28:39,1
49.	182	Daniel	1984	M30		Tri Dornbirn	28:27,1 (47.)	1:24,5	1:23,2 (58.)	1:24:05,2 (69.)	0:47,5 (40.)	38:40,6 (44.)	2:34:48,3 +28:43,2
50.	170	Samuel	1989	M		TV Reutin	28:07,2 (39.)	1:21,7	2:27,4 (138.)	1:22:27,0 (56.)	1:15,5 (122.)	39:21,3 (54.)	2:35:00,3 +28:55,2
51.	109	Günther	1973	M45		Im Wald läuft's	30:19,8 (72.)	1:21,7	1:32,6 (72.)	1:25:35,0 (80.)	0:59,3 (78.)	35:13,0 (12.)	2:35:01,7 +28:56,6
52.	213	Werner	1970	M45			24:58,3 (16.)	1:17,2	0:57,2 (25.)	1:21:00,2 (37.)	0:50,6 (47.)	46:18,2 (136.)	2:35:22,0 +29:16,8
53.	224	Bernhard	1982	M35		Trigantium Bregenz	27:55,1 (37.)	1:19,0	1:23,0 (56.)	1:22:58,0 (59.)	1:00,2 (84.)	41:42,7 (74.)	2:36:18,3 +30:13,2
54.	238	Lars	1977	M40		Skiclub Salem	28:40,4 (50.)	1:29,5	1:55,1 (105.)	1:23:20,1 (62.)	0:40,4 (23.)	40:28,3 (65.)	2:36:34,1 +30:28,9
55.	230	Torsten	1978	M40		Tri Club Vaduz	31:07,2 (90.)	1:23,2	1:40,1 (84.)	1:22:13,9 (50.)	0:59,0 (75.)	39:30,9 (57.)	2:36:54,5 +30:49,4
56.	90	Dominik	1990	M		Team Kögel Touristik	30:25,6 (75.)	1:31,9	1:52,2 (101.)	1:19:54,7 (30.)	1:20,5 (135.)	42:11,7 (81.)	2:37:16,8 +31:11,6
57.	157	Christian	1995	M			33:15,2 (123.)	1:24,4	1:03,3 (33.)	1:23:41,6 (66.)	1:16,1 (124.)	36:42,4 (29.)	2:37:23,2 +31:18,1
58.	129	Peter	1969	M45			27:13,8 (31.)	1:44,8	2:13,4 (124.)	1:23:22,7 (64.)	1:16,5 (126.)	41:44,6 (76.)	2:37:36,0 +31:30,9
59.	222	Hanno	1973	M45		Turnerschaft	31:39,5 (102.)	1:36,9	1:18,1 (52.)	1:24:02,8 (68.)	1:02,3 (90.)	38:18,1 (40.)	2:37:57,9 +31:52,8
60.	168	Klaus Köb	1964	M50		Im Wald läuft's	34:41,7 (136.)	1:18,6	1:57,0 (106.)	1:23:18,4 (61.)	1:17,3 (129.)	35:34,5 (18.)	2:38:07,8 +32:02,6
61.	48	Jörg	1980	M35			31:02,3 (88.)	1:30,0	2:14,6 (125.)	1:23:39,2 (65.)	0:55,7 (61.)	39:07,8 (49.)	2:38:29,9 +32:24,8
62.	12	Helmut	1957	M60		SV Casino	31:56,0 (106.)	1:29,4	1:13,5 (50.)	1:21:38,9 (46.)	0:59,1 (77.)	41:31,8 (70.)	2:38:49,0 +32:43,9
63.	70	Moritz	1972	M45		SLZ Leutkirch	30:25,1 (74.)	1:28,0	1:50,3 (97.)	1:24:43,3 (74.)	0:47,8 (42.)	39:51,1 (61.)	2:39:05,8 +33:00,7
64.	82	Roland	1968	M50		Tri Team Bludenz	29:13,9 (57.)	1:30,1	1:51,0 (99.)	1:24:11,1 (71.)	0:44,0 (31.)	41:36,5 (71.)	2:39:06,9 +33:01,7
65.	123	Markus	1986	M30		Tri Dornbirn	30:02,0 (65.)	1:30,9	1:33,1 (76.)	1:20:32,8 (35.)	1:02,7 (91.)	44:26,1 (111.)	2:39:07,8 +33:02,7
66.	116	Joachim	1977	M40		SV Bildstein	32:44,3 (117.)	1:29,3	1:58,8 (107.)	1:20:13,8 (31.)	1:06,1 (97.)	41:44,5 (75.)	2:39:17,0 +33:11,9
67.	177	Philipp	1984	M30		Tri Dornbirn	27:16,5 (32.)	1:28,7	1:28,5 (63.)	1:25:51,9 (85.)	0:59,1 (76.)	42:23,5 (86.)	2:39:28,5 +33:23,4
68.	87	Günter	1968	M50		tri walser	31:55,9 (105.)	1:30,1	0:54,1 (17.)	1:25:28,2 (79.)	0:55,0 (59.)	39:03,9 (48.)	2:39:47,4 +33:42,3
69.	98	Hannes	1977	M40			31:33,2 (96.)	1:31,7	1:27,5 (61.)	1:24:59,1 (77.)	0:58,9 (73.)	39:31,6 (58.)	2:40:02,2 +33:57,1
70.	84	Michael	1971	M45		Tri Team Bludenz	25:39,7 (20.)	1:28,8	0:59,1 (29.)	1:27:05,1 (93.)	0:46,0 (34.)	44:38,9 (116.)	2:40:37,9 +34:32,8
71.	46	Harald	1961	M55		TB Weiden	30:10,8 (67.)	1:20,9	1:09,5 (43.)	1:24:54,3 (76.)	0:47,9 (45.)	42:23,1 (85.)	2:40:46,7 +34:41,6
72.	151	Raoul	1977	M40		hellblau.POWERTEA	30:46,2 (84.)	1:22,6	1:32,9 (75.)	1:27:16,5 (95.)	0:55,0 (58.)	38:58,9 (47.)	2:40:52,2 +34:47,1
73.	124	Marc-Oliver	1983	M35		Bergrettung Rankweil	32:40,0 (115.)	2:12,1	2:02,3 (108.)	1:23:57,1 (67.)	0:50,7 (48.)	39:16,3 (52.)	2:40:58,6 +34:53,5
74.	216	Reto	1965	M50		Team Radsport Frei	30:42,0 (83.)	1:38,5	1:37,1 (80.)	1:22:22,9 (54.)	0:58,5 (72.)	43:44,9 (100.)	2:41:04,1 +34:58,9

Triathlon Bregenz 2018

Rangliste Overall

Pl	Nr.	Name	Jg.	AK	Nat	Verein	Swim	T0	T1	Bike	T2	Run	Zeit
75.	240	Christian	1971	M45		SV Herlazhofen	30:38,1 (80.)	1:43,0	2:13,3 (123.)	1:25:46,5 (83.)	1:08,9 (108.)	39:35,7 (59.)	2:41:05,8 +35:00,7
76.	176	Ulrich	1970	M45		DAV Ravensburg	29:28,0 (59.)	1:34,9	0:57,3 (26.)	1:24:16,0 (72.)	0:55,4 (60.)	44:00,3 (102.)	2:41:12,3 +35:07,2
77.	131	Lorenz	1968	M50		Tri Dornbirn	33:57,1 (129.)	1:24,2	2:08,2 (117.)	1:22:02,8 (49.)	0:56,7 (65.)	40:57,4 (67.)	2:41:26,6 +35:21,5
78.	127	Christian	1966	M50		RV DJs Bikeshop	29:46,5 (60.)	1:30,2	1:12,8 (47.)	1:25:36,8 (81.)	0:59,0 (74.)	42:25,5 (87.)	2:41:31,0 +35:25,9
79.	142	Heinrich	1978	M40			31:58,4 (107.)	0:01,4	3:12,8 (158.)	1:27:17,7 (96.)	0:50,9 (49.)	38:29,6 (42.)	2:41:51,2 +35:46,0
80.	161	Mikael	1973	M45		Tri-Mag	32:10,1 (110.)	1:32,6	2:16,7 (130.)	1:26:04,1 (87.)	0:39,7 (21.)	39:48,0 (60.)	2:42:31,5 +36:26,3
81.	100	Christian	1972	M45		Im Wald läuft's	29:54,8 (64.)	1:36,0	0:53,7 (15.)	1:24:33,4 (73.)	0:59,9 (81.)	44:34,5 (113.)	2:42:32,6 +36:27,5
82.	89	Johann	1960	M55		Triathlonclub Vaduz	28:49,2 (52.)	1:29,2	1:29,4 (66.)	1:26:11,4 (89.)	1:28,6 (144.)	43:19,5 (95.)	2:42:47,6 +36:42,4
83.	79	Steffen	1985	M30			37:17,1 (152.)	1:35,7	1:31,6 (69.)	1:25:55,4 (86.)	1:07,2 (103.)	35:57,9 (21.)	2:43:25,1 +37:20,0
84.	64	Christian	1961	M55		Trigantium Bregenz	29:46,9 (61.)	1:29,1	2:24,1 (135.)	1:27:11,0 (94.)	0:57,4 (69.)	41:46,3 (77.)	2:43:35,0 +37:29,9
85.	30	Andreas	1981	M35			30:40,3 (81.)	1:40,1	1:49,9 (96.)	1:26:32,5 (92.)	0:51,0 (50.)	42:05,6 (79.)	2:43:39,6 +37:34,4
86.	96	Christof	1976	M40		Tri Team Lustenau	30:32,7 (79.)	1:31,7	1:05,8 (35.)	1:24:51,7 (75.)	0:52,6 (53.)	45:00,8 (123.)	2:43:55,6 +37:50,4
87.	49	Wolfgang	1980	M35		Tri Dornbirn	31:09,3 (92.)	1:32,7	1:53,2 (103.)	1:25:09,4 (78.)	0:47,1 (39.)	43:27,4 (98.)	2:43:59,4 +37:54,3
88.	137	Detlev	1963	M55		SG Niederwangen	27:27,3 (34.)	1:31,1	1:47,0 (92.)	1:26:08,2 (88.)	0:56,5 (63.)	46:12,0 (135.)	2:44:02,3 +37:57,2
89.	194	Andre	1972	M45			37:14,3 (151.)	1:25,9	1:23,0 (57.)	1:21:55,0 (47.)	0:52,9 (54.)	42:16,3 (84.)	2:45:07,7 +39:02,6
90.	190	Thomas	1966	M50		Tri Team Lustenau	33:05,4 (122.)	1:34,7	2:02,7 (109.)	1:24:10,4 (70.)	0:54,8 (57.)	43:45,5 (101.)	2:45:33,8 +39:28,7
91.	73	Steffen	1969	M45			30:24,3 (73.)	1:24,8	1:29,2 (64.)	1:31:10,1 (116.)	0:59,4 (79.)	40:30,5 (66.)	2:45:58,6 +39:53,5
92.	81	Hansjörg	1953	M65		TV Isny 1846	31:06,3 (89.)	1:31,7	1:10,7 (45.)	1:27:44,1 (101.)	0:57,9 (71.)	43:39,8 (99.)	2:46:10,7 +40:05,6
93.	221	Markus Dr.	1965	M50		DAV Ravensburg	28:21,6 (43.)	1:30,8	1:27,8 (62.)	1:29:33,7 (108.)	1:07,1 (101.)	44:22,6 (107.)	2:46:23,9 +40:18,8
94.	215	Volker	1992	M		SG Niederwangen	26:31,5 (22.)	1:33,0	2:11,9 (121.)	1:30:35,4 (110.)	0:47,9 (44.)	44:47,1 (121.)	2:46:27,1 +40:21,9
95.	203	Christian	1968	M50		Hard	32:04,2 (109.)	1:27,2	1:03,7 (34.)	1:28:05,7 (102.)	1:35,0 (152.)	42:12,7 (82.)	2:46:28,7 +40:23,5
96.	179	Bernd	1970	M45			37:52,3 (154.)	1:36,5	1:45,2 (89.)	1:21:28,3 (44.)	1:08,8 (107.)	42:59,3 (92.)	2:46:50,5 +40:45,4
97.	245	Christof	1993	M			33:38,1 (126.)	1:20,5	2:47,5 (149.)	1:25:37,9 (82.)	1:26,5 (143.)	42:14,8 (83.)	2:47:05,4 +41:00,3
98.	17	Andreas	1964	M50		DLRG Vallendar	32:39,8 (114.)	1:54,4	2:16,3 (128.)	1:25:48,8 (84.)	0:47,0 (37.)	44:15,9 (105.)	2:47:42,4 +41:37,3
99.	115	René	1979	M35			31:34,0 (97.)	1:29,0	1:40,4 (85.)	1:27:27,1 (98.)	0:52,3 (52.)	44:41,9 (117.)	2:47:44,8 +41:39,7
100.	162	Harry	1969	M45		Tri Desperados	37:08,1 (150.)	1:36,5	1:13,2 (48.)	1:26:19,3 (90.)	0:47,1 (38.)	40:59,9 (68.)	2:48:04,3 +41:59,2
101.	212	Michael	1976	M40			31:14,8 (95.)	1:40,4	2:08,6 (118.)	1:27:31,2 (99.)	1:23,7 (139.)	44:12,3 (104.)	2:48:11,4 +42:06,2
102.	201	Horst	1963	M55		MACH3 Köln e.V.	31:08,0 (91.)	1:38,7	2:12,6 (122.)	1:27:40,6 (100.)	1:13,0 (115.)	44:23,8 (108.)	2:48:16,9 +42:11,8
103.	164	Philip	1961	M55		Tri Club Vaduz	28:31,0 (48.)	1:27,7	1:41,1 (87.)	1:30:59,8 (113.)	0:47,9 (43.)	45:06,9 (125.)	2:48:34,5 +42:29,4
104.	94	Bernd	1969	M45		LSG Vorarlberg	31:11,5 (93.)	1:33,0	2:03,3 (110.)	1:28:50,8 (105.)	1:00,9 (86.)	44:18,7 (106.)	2:48:58,4 +42:53,3
105.	29	Jan Erwin	1994	M		TEAM RADCULT	36:39,8 (147.)	1:15,0	2:25,0 (137.)	1:22:17,9 (52.)	1:07,2 (102.)	45:18,5 (126.)	2:49:03,7 +42:58,5
106.	204	Franz	1979	M35			37:03,6 (149.)	1:24,5	3:09,5 (157.)	1:28:15,3 (103.)	2:25,3 (167.)	37:33,8 (37.)	2:49:52,3 +43:47,2
107.	118	Jochen Matt	1971	M45			32:00,0 (108.)	1:50,6	2:42,8 (146.)	1:29:22,7 (107.)	1:11,3 (112.)	43:09,0 (93.)	2:50:16,7 +44:11,6
108.	205	Peter	1964	M50		Tri Dornbirn	30:50,0 (86.)	1:33,1	2:57,5 (156.)	1:31:23,3 (117.)	1:02,3 (89.)	42:42,4 (90.)	2:50:28,9 +44:23,7

Triathlon Bregenz 2018

Rangliste Overall

Pl	Nr.	Name	Jg.	AK	Nat	Verein	Swim	T0	T1	Bike	T2	Run	Zeit
109.	199	Christof	1973	M45			35:44,3 (145.)	1:34,7	2:39,5 (144.)	1:26:20,0 (91.)	1:17,9 (132.)	43:17,5 (94.)	2:50:54,2 +44:49,1
110.	217	Markus	1976	M40			29:51,5 (63.)	1:33,5	0:54,4 (19.)	1:32:57,4 (125.)	0:46,5 (36.)	45:04,2 (124.)	2:51:07,8 +45:02,6
111.	74	Martin	1967	M50		Tri Team Lustenau	31:35,1 (98.)	1:35,3	1:31,6 (70.)	1:29:34,2 (109.)	1:06,6 (98.)	45:59,0 (131.)	2:51:22,1 +45:17,0
112.	39	Harald Dohr	1969	M45		Tri Team Bludenz	32:47,2 (119.)	1:33,4	1:06,3 (36.)	1:30:51,3 (112.)	0:41,5 (27.)	44:51,5 (122.)	2:51:51,4 +45:46,3
113.	140	Jürgen	1980	M35			34:36,1 (134.)	1:31,6	1:37,4 (81.)	1:29:01,4 (106.)	0:56,2 (62.)	44:25,8 (110.)	2:52:08,7 +46:03,6
114.	155	Rene	1972	M45			34:39,8 (135.)	1:33,1	2:56,6 (154.)	1:32:25,9 (121.)	1:34,6 (150.)	39:53,4 (62.)	2:53:03,7 +46:58,6
115.	8	Jonas	1986	M30		Wasserwacht	27:03,9 (29.)	1:29,0	2:05,6 (113.)	1:38:10,1 (146.)	0:30,2 (5.)	44:24,3 (109.)	2:53:43,3 +47:38,2
116.	35	Jayme	1978	M40		3bike.ch Tri Team	31:47,1 (103.)	1:42,6	4:28,6 (168.)	1:31:05,2 (114.)	1:48,9 (158.)	42:58,4 (91.)	2:53:51,0 +47:45,8
117.	143	Markus	1967	M50		TB Bad Cannstatt	28:12,5 (40.)	1:45,0	2:29,4 (140.)	1:36:22,6 (139.)	1:11,6 (114.)	44:06,9 (103.)	2:54:08,3 +48:03,2
118.	132	Alexander	1970	M45		Tri-Club Lindenberg	35:31,1 (143.)	1:25,1	3:21,2 (159.)	1:33:33,1 (128.)	1:45,8 (155.)	38:37,7 (43.)	2:54:14,2 +48:09,0
119.	16	Patrick	1970	M45		LTC Wangen	27:07,1 (30.)	1:31,0	1:07,8 (41.)	1:33:41,8 (131.)	1:07,4 (104.)	49:47,6 (146.)	2:54:23,0 +48:17,8
120.	25	Fabian	1995	M			34:30,0 (132.)	1:31,1	1:02,0 (31.)	1:33:41,7 (130.)	1:14,3 (120.)	42:32,3 (89.)	2:54:31,7 +48:26,5
121.	184	Georg	1974	M40		Tri Team Lustenau	32:46,3 (118.)	1:47,0	2:07,2 (116.)	1:32:00,2 (118.)	1:17,9 (131.)	44:46,2 (119.)	2:54:45,0 +48:39,8
122.	18	Gerald	1979	M35		LSG Vorarlberg	35:12,9 (142.)	1:34,2	1:45,4 (90.)	1:33:36,6 (129.)	0:57,8 (70.)	42:28,5 (88.)	2:55:35,6 +49:30,5
123.	120	Hannes	1993	M		TSV	33:47,7 (128.)	1:22,1	2:05,0 (111.)	1:33:02,9 (126.)	0:59,6 (80.)	44:30,5 (112.)	2:55:48,1 +49:43,0
124.	141	Christoph	1968	M50			35:04,6 (141.)	1:35,0	1:32,6 (73.)	1:33:08,7 (127.)	1:13,3 (117.)	43:26,8 (97.)	2:56:01,2 +49:56,1
125.	59	Jürgen	1973	M45		Pfanner	34:47,0 (139.)	1:36,3	1:40,7 (86.)	1:31:05,7 (115.)	1:30,3 (147.)	45:35,8 (129.)	2:56:16,0 +50:10,8
126.	225	Uwe Wuitz	1971	M45		Turnerschaft	32:41,3 (116.)	1:46,8	2:35,6 (143.)	1:35:44,0 (135.)	1:47,4 (156.)	41:40,7 (73.)	2:56:16,0 +50:10,8
127.	206	Martin Zitt	1981	M35		XI TRI Team	34:42,5 (137.)	1:44,0	2:15,0 (126.)	1:27:19,5 (97.)	1:21,1 (137.)	49:40,9 (145.)	2:57:03,2 +50:58,1
128.	63	Christian	1965	M50			32:50,8 (120.)	1:41,3	1:31,2 (68.)	1:32:10,7 (119.)	2:14,6 (165.)	46:52,8 (139.)	2:57:21,7 +51:16,5
129.	7	Jörg	1966	M50		LTC Wangen	31:13,5 (94.)	1:42,3	1:46,6 (91.)	1:35:59,6 (136.)	1:18,0 (133.)	45:31,8 (127.)	2:57:32,0 +51:26,9
130.	160	Thomas	1978	M40		Abenteuer Triathlon	34:52,2 (140.)	1:34,9	1:51,3 (100.)	1:33:50,6 (132.)	1:30,1 (146.)	45:55,4 (130.)	2:59:34,9 +53:29,7
131.	14	Josef	1953	M65		Triathlon ATSV	30:41,0 (82.)	1:34,7	1:34,5 (77.)	1:37:36,1 (143.)	1:03,5 (92.)	47:17,1 (140.)	2:59:47,2 +53:42,1
132.	145	Emil	2002	Juni			31:37,7 (100.)	1:18,2	3:34,4 (164.)	1:36:03,1 (137.)	2:51,8 (168.)	44:34,9 (115.)	3:00:00,4 +53:55,2
133.	159	Alexander	1958	M60		nein	31:53,2 (104.)	1:34,2	2:08,9 (119.)	1:36:18,5 (138.)	1:13,0 (116.)	47:27,5 (141.)	3:00:35,5 +54:30,4
134.	72	Sebastian	1979	M35		Hallabaad Swimming	36:59,9 (148.)	1:32,9	2:10,8 (120.)	1:32:41,1 (123.)	1:17,0 (127.)	46:03,3 (132.)	3:00:45,1 +54:40,0
135.	50	Emanuel	1987	M30			30:11,9 (68.)	1:48,7	2:45,7 (147.)	1:37:50,8 (145.)	1:43,8 (154.)	46:27,1 (137.)	3:00:48,1 +54:43,0
136.	121	Ralph	1967	M50			28:23,6 (45.)	1:51,6	1:50,9 (98.)	1:40:59,9 (155.)	1:11,4 (113.)	48:08,3 (142.)	3:02:25,9 +56:20,8
137.	126	Hubert	1985	M30		b-Fast	31:38,4 (101.)	1:41,1	1:21,6 (54.)	1:32:33,7 (122.)	0:54,3 (56.)	54:22,8 (158.)	3:02:32,1 +56:27,0
138.	154	Bernd	1981	M35		Tri Dornbirn	33:02,1 (121.)	1:45,5	1:10,5 (44.)	1:32:43,2 (124.)	1:23,3 (138.)	52:50,7 (153.)	3:02:55,6 +56:50,5
139.	192	Christian	1977	M40		Triathlon Mattigtal	41:06,8 (163.)	0:00,7	2:48,4 (151.)	1:32:23,9 (120.)	1:10,1 (110.)	45:32,4 (128.)	3:03:02,5 +56:57,4
140.	5	Nik	1975	M40		TSV Toyboy	28:50,7 (53.)	1:34,7	1:06,8 (38.)	1:44:33,3 (162.)	1:00,6 (85.)	46:08,7 (133.)	3:03:15,1 +57:10,0
141.	34	Luis Javier	1986	M30		Tri Dornbirn	30:56,6 (87.)	1:36,1	2:22,5 (134.)	1:40:31,6 (153.)	1:56,1 (160.)	46:10,2 (134.)	3:03:33,4 +57:28,2
142.	227	Alexander	1980	M35			34:42,7 (138.)	1:30,0	2:06,4 (114.)	1:36:53,9 (141.)	1:13,3 (118.)	48:17,7 (143.)	3:04:44,3 +58:39,2











Triathlon Bregenz 2018

Rangliste Overall

Pl	Nr.	Name	Jg.	AK	Nat	Verein	Swim	T0	T1	Bike	T2	Run	Zeit
143.	209	Markus	1972	M45		Mustang V8	40:51,8 (161.)	1:37,4	3:27,4 (161.)	1:37:48,0 (144.)	2:12,6 (164.)	39:28,1 (55.)	3:05:25,6 +59:20,5
144.	180	Manfred	1981	M35			38:40,5 (156.)	1:25,7	1:35,4 (78.)	1:38:43,6 (148.)	1:16,3 (125.)	44:45,8 (118.)	3:06:27,5 +60:22,4
145.	130	Boris Muller	1987	M30		Trigantium Bregenz	29:16,8 (58.)	1:41,0	2:16,3 (129.)	1:39:25,6 (150.)	1:34,8 (151.)	53:32,4 (157.)	3:07:47,3 +61:42,1
146.	200	Dietmar	1965	M50		hellblau.POWERTEA	39:08,4 (159.)	1:45,9	1:16,3 (51.)	1:28:38,6 (104.)	1:31,2 (148.)	55:38,9 (161.)	3:07:59,6 +61:54,4
147.	122	Chris	1986	M30			37:56,1 (155.)	1:25,1	1:26,2 (60.)	1:34:37,3 (134.)	0:56,9 (66.)	51:47,3 (151.)	3:08:09,0 +62:03,9
148.	104	Gerhard	1978	M40			30:27,6 (77.)	1:43,1	2:50,6 (153.)	1:40:24,2 (152.)	1:08,6 (106.)	52:53,3 (154.)	3:09:27,5 +63:22,4
149.	144	Jonas	1999	Juni			34:30,7 (133.)	1:32,4	4:27,7 (167.)	1:37:19,1 (142.)	3:11,1 (169.)	50:18,2 (147.)	3:11:19,4 +65:14,3
150.	31	Lukas	1979	M35			43:35,1 (165.)	1:35,9	2:24,4 (136.)	1:34:25,1 (133.)	1:31,9 (149.)	49:25,8 (144.)	3:12:58,6 +66:53,4
151.	244	Manfred	1963	M55			40:17,3 (160.)	1:26,9	3:36,7 (165.)	1:42:06,6 (157.)	1:15,1 (121.)	44:46,5 (120.)	3:13:29,4 +67:24,3
152.	173	Simon	1979	M35			33:18,2 (124.)	1:29,1	2:47,8 (150.)	1:44:27,5 (161.)	1:48,5 (157.)	50:25,1 (148.)	3:14:16,5 +68:11,3
153.	69	Gunther	1971	M45		Neigungsgruppe	35:47,2 (146.)	1:48,2	1:48,4 (93.)	1:42:37,8 (158.)	1:29,4 (145.)	51:03,3 (150.)	3:14:34,5 +68:29,4
154.	62	Stefan Glas	1982	M35		Triathlon Mattigtal	32:26,3 (113.)	1:33,2	2:05,4 (112.)	1:41:43,8 (156.)	1:18,3 (134.)	56:46,0 (163.)	3:15:53,2 +69:48,1
155.	101	Jan Konrad	1982	M35		RSC AutoBrosch	47:27,9 (169.)	1:29,4	2:17,6 (131.)	1:30:40,3 (111.)	1:26,3 (142.)	53:01,7 (155.)	3:16:23,3 +70:18,2
156.	153	Markus	1967	M50			38:46,4 (158.)	2:24,6	2:16,1 (127.)	1:38:29,8 (147.)	1:04,7 (95.)	53:24,6 (156.)	3:16:26,4 +70:21,3
157.	150	Volker	1970	M45		Tri Dornbirn	34:00,3 (130.)	2:02,1	3:26,9 (160.)	1:36:44,6 (140.)	1:25,3 (141.)	59:27,0 (166.)	3:17:06,5 +71:01,4
158.	134	Mathias	1980	M35		Tri Team Lustenau	40:55,7 (162.)	1:45,3	1:49,5 (95.)	1:40:34,6 (154.)	1:20,9 (136.)	50:59,8 (149.)	3:17:26,0 +71:20,9
159.	56	Fabian	1973	M45		Neigungsgruppe	37:44,1 (153.)	1:35,7	2:34,9 (142.)	1:42:57,4 (159.)	1:24,6 (140.)	51:51,1 (152.)	3:18:08,1 +72:03,0
160.	21	Niels	1979	M35		Dreikampf	33:22,8 (125.)	1:46,5	2:46,7 (148.)	1:43:06,9 (160.)	2:09,8 (163.)	55:22,9 (160.)	3:18:35,8 +72:30,7
161.	52	Igor Franc	1983	M35		TEAM RADCULT	34:05,2 (131.)	1:54,3	2:49,4 (152.)	1:40:03,3 (151.)	1:49,0 (159.)	59:49,9 (167.)	3:20:31,4 +74:26,2
162.	92	Thorsten	1985	M30		Tri Team Lustenau	30:25,9 (76.)	1:42,3	2:20,6 (133.)	1:46:59,3 (163.)	1:10,4 (111.)	58:32,0 (165.)	3:21:10,8 +75:05,6
163.	111	Sebastian	1990	M		Dreikampf	43:55,7 (168.)	1:41,9	2:29,2 (139.)	1:48:00,0 (164.)	1:09,3 (109.)	44:34,8 (114.)	3:21:51,1 +75:46,0
164.	138	Gregor	1965	M50		Run & Bike Kelheim	35:33,3 (144.)	1:42,4	2:17,8 (132.)	1:39:25,2 (149.)	1:17,3 (128.)	1:01:59,6 (168.)	3:22:15,7 +76:10,6
165.	235	Niklas Pritzl	1993	M			41:08,7 (164.)	1:41,8	4:09,4 (166.)	1:53:49,8 (167.)	1:05,9 (96.)	46:28,6 (138.)	3:28:24,5 +82:19,4
166.	158	Richard	1975	M40		Ohne	38:43,3 (157.)	1:27,0	3:30,9 (163.)	1:49:00,8 (165.)	2:02,4 (161.)	55:09,2 (159.)	3:29:53,8 +83:48,7
167.	47	Arnaud	1990	M			32:23,5 (112.)	1:42,4	2:31,1 (141.)	1:55:32,6 (168.)	1:41,8 (153.)	56:02,2 (162.)	3:29:53,9 +83:48,7
168.	103	Kurt Köttler	1964	M50			43:46,2 (167.)	1:50,9	4:50,5 (169.)	1:49:19,5 (166.)	2:25,3 (166.)	1:02:33,2 (169.)	3:44:45,8 +98:40,7
169.	102	Alexander	1981	M35			43:42,6 (166.)	1:44,7	2:56,7 (155.)	1:58:33,1 (169.)	2:07,3 (162.)	57:39,4 (164.)	3:46:44,1 +100:38,9
	53	Ladislav	1957	M60		Franc&Sons	55:11,3 (172.)						DNF
	185	Harald	1971	M45		Tri Dornbirn	26:24,7 (170.)	1:19,1	0:54,6 (170.)	1:16:38,8 (170.)	1:06,7 (170.)		DNF
	107	Christoph	1984	M30			32:27,4 (171.)	1:48,9					DNF
	40	Denny	1979	M35		RCTC-Vorarlberg							DNS
	37	Michael	1979	M35									DNS
	19	Oliver	1981	M35		Tria Team NÖ West							DNS
	3	Marco	1987	M30		Trigantium Bregenz							DNS

Triathlon Bregenz 2018

Rangliste Overall

Pl	Nr.	Name	Jg.	AK	Nat	Verein	Swim	T0	T1	Bike	T2	Run	Zeit
	2	Gerhard	1965	M50		Tri Team Lustenau							DNS
	233	Thomas	1986	M30		Team Sunshine							DNS
	189	Adrian	1972	M45		jtri							DNS
	183	Christian	1986	M30		DAV Ravensburg							DNS
	166	Reto	1959	M55		Eitzinger Sports /							DNS
	139	Roland	1971	M45		Tri Team Bludenz							DNS
	133	Markus	1978	M40		ULC Bludenz							DNS
	110	Roland	1970	M45		Tri Team Bludenz							DNS
	97	Alfred	1976	M40		SG Niederwangen							DNS
	75	Kurt	1967	M50		Trigantium Bregenz							DNS
	71	Andreas	1978	M40									DNS

Anzahl Teilnehmer: 243





Triathlon Bregenz 2018

Rangliste Team

Pl	Nr.	Name1 Name2 Name3	Jg.	AK	Nation	Verein	Swim	T0	T1	Bike	T2	Run	Zeit	
Staffel														
Weiblich														
1.	319	Peters Elke Schneider Ronja Wunderle Stephanie	1983	Damen		SG	25:20,8 (1.)	1:22,4	0:18,8 (1.)	1:21:30,8 (1.)	0:18,9 (1.)	37:31,4 (1.)	2:26:23,3	--
2.	307	Julia Gralki Claudia Gralki Anna Neher	1971	Damen			25:38,8 (2.)	1:15,6	0:21,7 (2.)	1:27:12,4 (2.)	0:22,2 (2.)	38:26,5 (2.)	2:33:17,4	+6:54,1
Mixed														
1.	310	Scherteler Heidi Marolt Christian Moosmann Jürgen	1974	Herren		TEAM	31:00,0 (2.)	1:25,0	0:21,7 (5.)	1:18:51,8 (3.)	0:21,1 (3.)	36:10,9 (1.)	2:28:10,8	--
2.	313	Julia Reisinger Fabian Jäger Hansjörg Schneider	1974	Herren			32:45,6 (4.)	1:42,4	0:17,7 (1.)	1:17:06,1 (2.)	0:20,1 (2.)	38:54,4 (2.)	2:31:06,6	+2:55,8
3.	303	Bianca Sitz Jürgen Zimmermann Susanna Dullnig	1982	Damen		Tri Team	26:56,7 (1.)	1:35,4	0:19,7 (2.)	1:14:16,0 (1.)	0:16,7 (1.)	51:38,7 (5.)	2:35:03,5	+6:52,7
4.	317	Pecheim Mathias Hämmerle Stephan Tribel Natascha	1983	Damen			38:15,2 (5.)	1:21,3	0:20,0 (3.)	1:39:10,8 (6.)	0:22,6 (5.)	43:21,3 (3.)	3:02:51,4	+34:40,5
5.	321	Piechatzek fabian Piechatzek jürgen Schöniger romina	1991	Herren		BSG ZF	31:20,3 (3.)	1:22,8	0:25,1 (6.)	1:37:07,9 (5.)	0:24,0 (6.)	52:37,9 (6.)	3:03:18,2	+35:07,4
6.	301	Marte Gabi Beale Susan Dorner Lukas	1984	Damen		Friends of	40:53,1 (6.)	1:23,7	0:21,1 (4.)	1:36:57,0 (4.)	0:21,2 (4.)	45:33,5 (4.)	3:05:29,8	+37:19,0





Triathlon Bregenz 2018

Rangliste Team

Pl	Nr.	Name1 Name2 Name3	Jg.	AK	Nation	Verein	Swim	T0	T1	Bike	T2	Run	Zeit	
Männlich														
1.	306	Blum Daniel Schmid Jan Mayer Jakob	1966	Herren		TEAM	22:42,4 (1.)	1:08,0	0:15,3 (1.)	1:07:33,3 (4.)	0:17,6 (3.)	30:04,9 (1.)	2:02:01,8	--
2.	323	Fürleger Christoph Weeger Markus Abel Benedikt	1984	Herren			22:56,8 (2.)	1:05,3	0:19,1 (7.)	1:07:18,9 (2.)	0:22,0 (9.)	33:01,8 (4.)	2:05:04,1	+3:02,2
3.	320	Wunderle Jürgen Nuber Patrick Capellaro Thomas	1975	Herren		SG	23:46,3 (3.)	1:17,5	0:16,8 (2.)	1:09:22,4 (5.)	0:15,7 (1.)	30:32,8 (2.)	2:05:31,8	+3:29,9
4.	312	Rainer Deusch Silvio Bösch Michael Palli	1984	Herren			31:25,7 (8.)	1:38,8	0:18,4 (4.)	1:07:23,3 (3.)	0:17,4 (2.)	36:51,2 (6.)	2:17:55,1	+15:53,2
5.	322	Klotz Julian Hagspiel Gerd Moosbrugger Pascal	1982	Herren		TEAM	34:21,9 (10.)	1:15,8	0:18,8 (6.)	1:07:18,0 (1.)	0:20,7 (6.)	36:48,0 (5.)	2:20:23,3	+18:21,4
6.	311	Kickl Alexander Bennath Peter Rüdisser Marcel	1974	Herren		Raiba	23:55,0 (4.)	1:13,3	0:18,7 (5.)	1:26:31,0 (10.)	0:21,2 (8.)	30:47,9 (3.)	2:23:07,3	+21:05,4
7.	315	Claus Kilian Roos Nicolas Schneider Helmut	1969	Herren			26:38,0 (5.)	1:36,4	0:22,7 (10.)	1:23:01,6 (7.)	0:21,0 (7.)	37:36,7 (7.)	2:29:36,7	+27:34,8
8.	308	Appelt Michael Appelt Michael Hollenstein Uwe	1969	Herren			27:49,2 (6.)	1:13,7	1:53,8 (12.)	1:24:29,2 (9.)	0:33,8 (12.)	44:10,1 (9.)	2:40:10,0	+38:08,1
9.	302	Reumiller Maximilian Bösch Dominik Reumiller Manfred	1991	Herren			32:15,1 (9.)	1:26,5	0:20,8 (8.)	1:21:37,1 (6.)	0:17,8 (4.)	46:19,9 (10.)	2:42:17,3	+40:15,4

Triathlon Bregenz 2018

Rangliste Team

Pl	Nr.	Name1 Name2 Name3	Jg.	AK	Nation	Verein	Swim	T0	T1	Bike	T2	Run	Zeit
10.	305	Gehrer Andreas Loser Thomas Kienreich Walter	1981	Herren			29:30,4 (7.)	1:17,9	0:17,3 (3.)	1:31:25,1 (11.)	0:19,3 (5.)	48:51,0 (12.)	2:51:41,3 +49:39,4
11.	318	Ullram Thomas Riese Christian Pürer Stefan	1976	Herren			48:02,3 (12.)	2:05,4	0:21,6 (9.)	1:23:59,2 (8.)	0:26,1 (11.)	41:13,0 (8.)	2:56:07,8 +54:06,0
12.	304	Fürst Karl Vicenzi Marco Moosbrugger Markus	1962	Herren			34:47,9 (11.)	1:50,0	0:36,7 (11.)	1:36:11,5 (12.)	0:25,0 (10.)	46:37,3 (11.)	3:00:28,6 +58:26,7
	314	Reichart Christoph Metzler Hannes Hundertpfund Kevin	1975	Herren									DNS

Anzahl Teilnehmer: 21